

Tid torsdag 31.5.2018 kl. 16.30

Plats Stadsfullmäktigesalen, 2 våningen i Styrelsegården, Vasaesplanaden 10

DELTAGARE:

X Ala-Kokko Laura	ordförande
X Penttinen Erkki	föredragande
X Sulkakoski Sonja	sekreterare

Invandrarledamöter:

Ordinarier ledamot:	Ersättare:
X Kavaja Nertila	X Rezai Ali
X Kaslin Adriana	X Syring Natalie

X Akinyemi Olumide
X Kabingwa Gilbert
X Ratsuk Mayya

Andra ledamöter:

Ordinarier ledamot:	Ersättare:
X Frantz Hans (gick kl. 18.43) stadsstyrelsens representant	X Andrejeff Pirjo
	X Erickson Sture

social- och hälsovårdsnämnden
X Rautonen Markku
nämnden för fostran och undervisning
X Aalto Olli
utbildningsnämnden

FRÅNVARANDE:

Ordinarier ledamot:
Ariyaeimehr Farhad
Walterman Marianne
Mhadin Ramieza
Krstevski Tomislav
Ersättare
Ser Kiymet
Rezaie Enayatullah
Linna-Välimäki Laura
Alhonnoro Lotta

Godwin James
Jaspe Gakumba
Suomela Seija
Anttonen Matti

Underskrifter:


Laura Ala-Kokko
Ordförande


Sonja Sulkakoski
Sekreterare

**PROTKOLL-
JUSTERING**

Plats och tid: *Vasa 13.6.2018*

**Protokoll-
justerare**


Adriana Kaslin


Mayya Ratsuk

PROTOKOLLET

OMFATTAR

Paragrafer 12-19

Sammanlagt

Sidor

3

12 § Mötets öppnande, laglighet och beslutförhet

I 3 § i verksamhetsstadgan för Invandrarrådet konstateras att stadens förvaltningsstadga följs vid mötena för Invandrarrådet. Invandrarrådet håller ett möte under den tid och plats rådet beslutat. Vid öppnande av mötet konstaterar ordförande de närvarande samt mötets laglighet och beslutförhet.

Beslutsförslag: Ordförande öppnar mötet, konstaterar de närvarande samt mötets laglighet och beslutförhet.

Beslut: Ordförande öppnade mötet 16.30, mötet konstaterades vara lagligt sammankallat och beslutfört.

13 § Val av protokolljusterare

Beslutsförslag:
Olumide Akinyemi och Pirjo Andrejeff väljs som protokolljusterare.

Beslut: Adriana Kaslín och Mayya Ratsuk valdes som protokolljusterare.

14 § Meddelandeärenden

Serviceområdeschefen för barn- och familjeservice samt föredragande för invandrarrådet Nadja Suomela övergår till andra uppgifter fr.o.m. 1.6.2018. Direktören för resultatområdet Socialarbete och familjeservice tar ansvar över föredragandes uppgifter i fråga om invandrarrådet fram tills att en ny serviceområdeschef har utnämnts.

Situationsöversikt för vård- och landskapsreformen.

Beslutsförslag: Antecknas för kännedom.

Beslut: Antecknades för kännedom.

15 § Uppgörande av integrationsprogram för åren 2018-2021

Lagen om främjande av integration från år 2010 förutsätter i paragraf 32 att varje kommun minst vart fjärde år i samarbete med olika instanser uppgör ett integrationsprogram. Vasanejdens föregående integrationsprogram har avslutats år 2017.

Uppgörande av integrationsprogrammet är resultatet av yrkesövergripande samarbete, där invandrarrådet har en central ställning att vara initiativtagande och göra motioner i ärenden som berör invandrare.

Beslutsförslag: Diskussion hålls om principerna, de centrala fokusområdena och strukturen för integrationsprogrammet.

Beslut: Med hjälp av smågruppsarbete hölls en mångsidig diskussion som skapar en god grund för fortsatt arbete. Smågruppernas tankar antecknades.

16 § **Val av medlemmar till arbetsgruppen som deltar i uppgörandet av integrationsprogrammet**

Uppgiften för den arbetsgrupp som deltar i uppgörandet av integrationsprogrammet är att tillsammans med de andra instanser som deltar i uppgörandet bearbeta programmet så att resultatet är färdigt inom den utsatta tiden.

Beslutsförslag:

Invandrarrådet väljer bland sina ledamöter en lämplig mängd representanter för arbetsgruppsarbetet.

Beslut: Som medlemmar i arbetsgruppen valdes Olumide Akinvemi, Ali Rezai, Mayya Ratsuk, Natalie Syring, Adriana Kaslin, Olli Aalto, Markku Rautonen och Laura Ala-Kokko.

17 § **Tid och plats för Invandrarrådets möten år 2018**

Beslutsförslag:

Invandrarrådets möten hålls 30.8.2018, 1.11.2018 och 29.11.2018 kl. 16.30.

Beslut: Det beslutades att invandrarrådets mötesdagar är 16.8.2018, 1.11.2018 och 29.11.2018 kl. 16.30.

18 § **Övriga ärenden**

I föregående möte, dvs. invandrarrådets första möte, beslutades i paragraf 3 att föredragningslistorna förs till webbsidorna två dagar före mötet. Det är inte möjligt att få föredragningslistorna till påseende, men protokollen publiceras på webbsidorna efter mötet.

Fastighetssektorns bostadschef Jonas Nylén har varit i kontakt med ordförande Laura Ala-Kokko i fråga om planeringen av den s.k. Travdalen. Ordförande Laura Ala-Kokko kommer överens om en tidpunkt för en gemensam träff.

Utnämningsprocessen för medlemmar till ungdomsfullmäktige samt tekniska nämnden tas för behandling t.o.m. nästa möte.

Paula Mattila från Befolkningsförbundet kommer för att berätta om Erfarenhetssakkunnigverksamheten inom integrationen i Vasas måndagen 18.6.2018.

Beslutsförslag: Antecknas för kännedom

Beslut: Antecknades för kännedom.

19 § **Avslutande av mötet**

Ordförande avslutade mötet kl. 18.48

Ditt Sinun

ÖSTERBOTTEN | POHJANMAASI

Muutosjohtajan tilannekatsaus 4/2018

LANDSKAPSREFORMEN I ÖSTERBOTTEN | MAAKUNTAUUDISTUS POHJANMAALLA



Marina Kinnunen

OHJELMA 3.4.2018

- | | |
|--------------------|--|
| 13.00-13.30 | Tilannekatsaus valtakunnallisesti ja keskustelu,
<i>Sote-muutosjohtajat</i> |
| 13.30-14.00 | Pohjanmaan maakunnan valmistelun
tilannekatsaus ja keskustelu,
<i>Sote- muutosjohtajat</i> |
| 14.00-14.30 | Kärkihankkeiden tilannekatsaus,
<i>Muutosagentit</i> |
| 14.30-14.45 | Valinnanvapauspilottihakemus,
<i>Sote-muutosjohtajat ja hakemuksen valmistelijat</i> |
| 14.45-15.30 | Ryhmätyö ja keskustelua |

Ditt Sinun

ÖSTERBOTTEN | POHJANMAASI

SISÄLTÖ

- Tiekartta
- Maakunta- ja sote –uudistuksen aikataulut ja tärkeimmät päivämäärät
- Talousnäkymät
- Pohjanmaan maakuntavalmistelut tilannekatsaus
 - Järjestäjä – tuottajamallin valmistelu
 - Valmistelut henkilöstön näkökulmasta

SISÄLTÖ

KOKOONMUOKSEN kansanedustaja Elina Lepomäki kertoi keskiviikkona

eduskunnassa tiedotustilaisuuden laskelmissaan kaavailemien luvuista vuotuisten sääntöjen kasvattaisi meillä eurolla vuodessa

Siksi hän aikoo koko sote-esityksen

Jos viisi muuta tekisi samoin, hallitus kaatuu



Pääuutiset

Elina Lepomäki ei saanut

”Om vårdreformen inte lyckas

Ka

Sosia

UUTIN

Osastopäällikkö, ylijohdaja Jani Pitkäniemi: Loppuvatko maakuntien ja kuntien rahat? Suljetaanko julkiset terveysasemat ja leikataanko sote-palvelut alas? Onko perusopetukseenkaan enää varaa?

28.3.2018 16.26



tavo palvelu

Lue lisää Kari Hakarinn blogista.

”Emme valitettavasti pääse pakoon sitä, että väestömme ikääntyy nopeammin kuin muualla Euroopassa, vaikka se aika ajoin tuntuu unohtuvan”, kirjoittaa valtiovarainministeriön kunta- ja aluehallinto-osaston osastopäällikkö, ylijohdaja Jani Pitkäniemi blogissaan.

Lepomäki pakeni toimittajia - Jokinen: ”Ei tässä kapinasta ole kyse”

Niko Vartiainen HS, Juha-Pekka Raeste HS

Koski: Ei mitään kommentoitavaa

Elina Lepomäki ei saanut

”Om vårdreformen inte lyckas

Osastopäällikkö, ylijohdaja Jani Pitkäniemi: Loppuvatko maakuntien ja kuntien rahat? Suljetaanko julkiset terveysasemat ja leikataanko sote-palvelut alas? Onko perusopetukseenkaan enää varaa?

28.3.2018 16.26

Lue lisää Kari Hakarinn blogista.

Lepomäki pakeni toimittajia - Jokinen: ”Ei tässä kapinasta ole kyse”

Niko Vartiainen HS, Juha-Pekka Raeste HS

Koski: Ei mitään kommentoitavaa



lyckas avgår regerin ARKOU ULANDER

r på så sätt kinn- cvallrar om De sak: spartiernas att r ddes speku- maj- dra som kan leda 200, a med värd- erns att r

teen

te-sirkus cään

te-sirkus cään...
te-sirkus cään...
te-sirkus cään...



TIEKARTTA



Toimeenpanon organisointi valtioneuvostossa



Maakuntien toimeenpanoa tukevat verkostot



Valtioneuvoston toimeenpanon muutosohjelmat



VALTAKUNNALLINEN TOIMEENPANON ORGANISOINTI

TÄRKEÄT PÄIVÄMÄÄRÄT

2018

- Maakunnat perustetaan voimaanpanolailla **kesäkuussa 2018**.
- Maakunnan väliaikainen valmistelutoimielin VATE on asetettava **kuukauden kuluessa** voimaanpanolain voimaantulosta.
- Ensimmäiset maakuntavaalit toimitetaan sunnuntaina **28.10.2018**.
- Luovuttavissa organisaatioissa kunnissa, kuntayhtymissä ja valtiolla tehdään esiselvitystä liikkeen luovutuksen piiriin kuuluvasta henkilöstöstä. Esiselvityksen siirtyvästä henkilöstöstä on käytännössä oltava valmis **31.10.2018** mennessä.

TÄRKEÄT PÄIVÄMÄÄRÄT

2019

- Maakuntavaltuuston toimikausi alkaa **1.1.2019**.
- Kunnan on tehtävä viimeistään **28.2.2019** maakunnalle selvitys sosiaali- ja terveydenhuollon tai pelastustoimen käytössä olevista toimitiloista, siirtyvästä irtaimesta omaisuudesta ja sopimuksista.
- Sairaanhoidopiirien kuntayhtymien, erityishuoltopiirien ja maakunnan liittojen on tehtävä viimeistään **28.2.2019** maakunnalle selvitys omaisuudesta, siirtyvästä irtaimesta omaisuudesta, veloista ja sopimuksista.
- Henkilöstön siirtoa koskevat yhteistoimintamenettelyt on käytävä luovuttavassa organisaatiossa käytännössä **30.9.2019** mennessä.
- Maakunnan on viimeistään **31.10.2019** lähetettävä kirjallinen ilmoitus maakunnan vastuulle siirtyvien velkojen, vastuiden ja sopimusten velkojille ja sopimusosapuolille.
- Lopullisen selvityksen siirtyvästä henkilöstöstä on oltava valmis käytännössä **joulukuussa 2019**.

TÄRKEÄT PÄIVÄMÄÄRÄT

2020

- Sosiaali- ja terveydenhuollon, pelastustoimen ja monien muiden tehtävien järjestämisvastuu siirtyy maakunnille **1.1.2020**.
- Sairaanhoidopiirien kuntayhtymät, erityishuoltopiirit ja maakunnan liitot siirretään varoineen ja velkoineen sekä sitoumuksineen maakuntiin **1.1.2020**.
- Kunnan järjestämän perusterveydenhuollon, erikoissairaanhoidon, sosiaalitoimen ja pelastustoimen käytössä olevat toimitilat siirtyvät maakunnan hallintaan **1.1.2020**.
- Kunta siirtää maakunnalle sosiaali- ja terveydenhuollon sekä pelastustoimen järjestämiseen liittyvät sopimukset ja kunnan omistamat, sellaisen osakeyhtiön osakkeet, jotka kunta omistaa sosiaali- ja terveydenhuollon palvelujen järjestämistä tai tuottamista varten **1.1.2020** lukien.
- Maakunnan on päätettävä kiinteistöihin, tietotekniikkaan ja tietotekniikkapalveluihin liittyvän omaisuuden ja sopimusten siirrosta palvelukeskuksille niin, että ne siirtyvät palvelukeskusten omistukseen ja hallintaan **1.1.2020** lukien.
- Valtio huolehtii maakuntien palvelukeskusten perustamisen edellyttämistä toimenpiteistä. Palvelukeskusten osakkeet luovutetaan maakunnille **1.1.2020** mennessä.

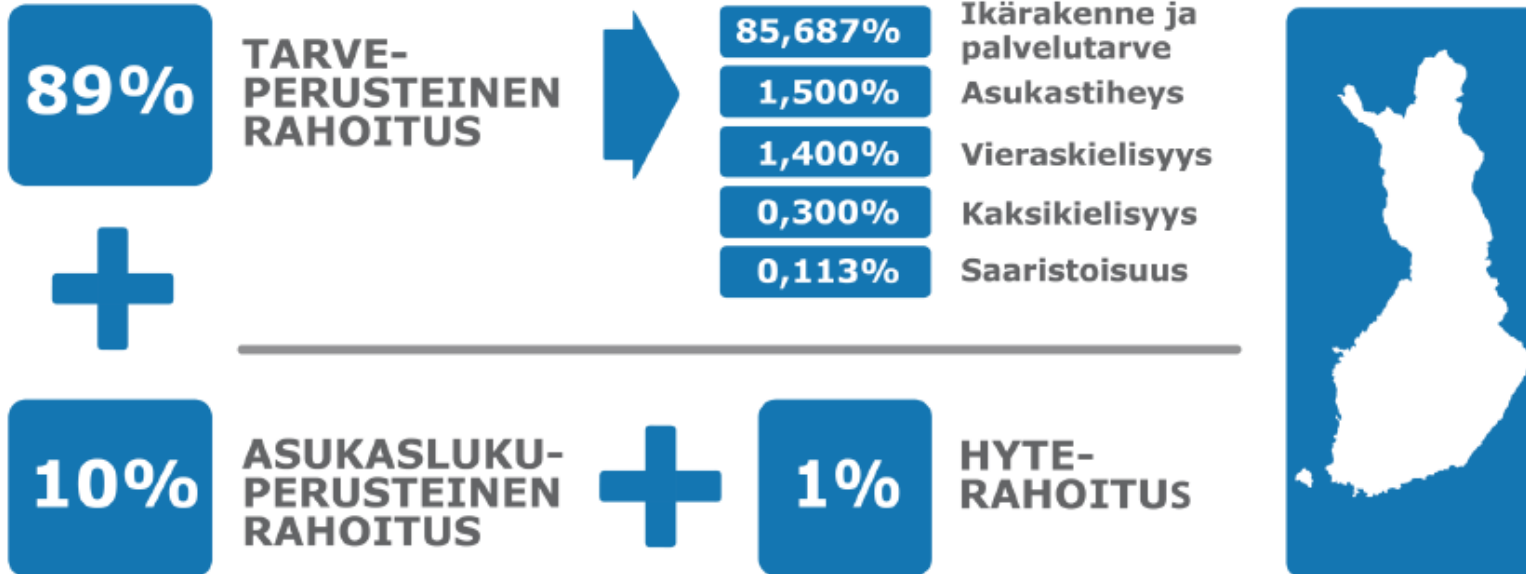
TÄRKEÄT PÄIVÄMÄÄRÄT

2021-2022

- Maakuntien hyväksymät yksityiset sosiaali- ja terveyskeskukset sekä maakuntien liikelaitosten sosiaali- ja terveyskeskukset aloittavat toimintansa kaikissa maakunnissa **1.1.2021**.
- Suunhoidon yksiköt aloittavat toimintansa kaikissa maakunnissa **1.1.2022**.
- Maakuntavaltuuston toimikausi kestää **31.5.2021** saakka.

Maakuntien rahoitus

VALTION RAHOITUKSEN MÄÄRÄYTYMINEN



Päivitetyt laskelmat maakunta- ja sote-uudistuksen kuntatalousvaikutuksista sekä maakuntien rahoituksesta julkaistu

- Kunta- ja maakuntalaskelmat on tehty ensimmäistä kertaa vuoden 2019 tasolla siten, että niissä on huomioitu uudistuksen tulevan voimaan vuonna 2020. Laskelmissa käytetyt tiedot kunnista maakuntiin siirtyvistä kustannuksista perustuvat Tilastokeskuksen toteuttamasta kuntien ja kuntayhtymien talousarviokyselystä kerättyyn tietoon.
- Päivitettyjen laskelmien mukaan kuntien käyttötalouden kustannuksista maakuntiin siirtyisi lakisääteisten tehtävien siirron myötä nettomääräisesti noin 17,60 mrd. euroa. Kuntien peruspalvelujen valtionosuusjärjestelmästä maakuntien rahoitukseen siirtyvä määrä olisi noin 5,98 miljardia euroa. Tämän lisäksi kunnilta maakuntiin siirtyisi noin 11,06 miljardia euroa kunnallisveroa sekä osa kuntien yhteisöveron tuotosta, noin 0,59 miljardia euroa.
- Uudistuksen yhteydessä vuonna 2020 tehtävä kunnallisveron vähennys olisi päivitettyjen laskelmien perusteella 11,71 prosenttiyksikköä. Näin ollen kaikkien kuntien vuoden 2020 kunnallisveroprosentiksi tulee määrittää vuoden 2019 veroprosentti alennettuna 11,71 prosenttiyksiköllä.
- Koko maan tasolla kuntien tehtävien muutoksesta aiheutuva kustannusten ja tulojen siirto on kustannusneutraali. Muutokset ovat kunnittain tarkasteltuina kuitenkin suuria, sillä siirtyvät kustannukset ja tulot eivät vastaa kuntakohtaisesti toisiaan. Kuntakohtaisia eroja kuitenkin rajoitetaan valtionosuusjärjestelmään esitettävillä muutoksilla. Päivitettyjenkään laskelmien mukaan uudistuksen aiheuttama talouden tasapainotilan muutos ei ylitä yhdessäkään kunnassa yhden tuloveroprosenttiyksikön tuottoa. Tasapainotilalla tarkoitetaan tässä yhteydessä vuosikatteen riittävyyttä poistojen kattamiseen.

Päivitetyt laskelmat maakunta- ja sote-uudistuksen kuntatalousvaikutuksista sekä maakuntien rahoituksesta julkaistu

- **Maakuntalaskelmat vielä alustavia arvioita**
- Päivitettyjen maakuntien rahoituslaskelmien mukaan maakuntien **yleiskatteellinen valtionrahoitus olisi noin 18,7 mrd.** euroa. Sosiaali- ja terveydenhuollon tehtäviin perustuvan rahoituksen osuus tästä olisi noin 17,2 mrd. euroa ja maakunnan muihin tehtäviin, kuten palo- ja pelastustoimeen, ympäristöterveydenhuoltoon ja kasvupalveluihin liittyvän rahoituksen osuus 1,5 mrd. euroa.
- Maakunnan muiden tehtävien osalta maakunnille kohdistettaisiin myös niin sanottua erillisrahoitusta. Tämän **erillisrahoituksen määrä** olisi vuoden 2019 tasolla tehtyjen laskelmien mukaan **noin 2,8 mrd. euroa**. Tähän sisältyvät muun muassa **EU-tuet, maatalouden tuet sekä alueellinen tienpito**. Kokonaisuutena valtion rahoitus maakunnille olisi näin ollen noin 21,5 mrd. euroa.
- Maakuntien yleiskatteellinen rahoitus on pitkälti tarveperusteinen. Yli 80 prosenttia yleiskatteellisesta rahoituksesta jaetaan maakuntien väestön palvelutarpeen perusteella. Palvelutarvetekijöitä ovat ikärakenne, sairastavuus ja sosioekonomiset tekijät.

Päivitetyt laskelmat maakunta- ja sote-uudistuksen kuntatalousvaikutuksista sekä maakuntien rahoituksesta julkaistu

- Maakuntien rahoituksen **muutosta nykytilaan verrattuna selittää** pääosin se, **mikä on maakunnan nykyinen sote-palvelujen kustannustaso suhteessa sen väestön laskennalliseen palvelutarpeeseen**. Mikäli maakunta käyttää nykyisin sote-palveluidensa järjestämiseen enemmän rahaa kuin mikä on alueen väestö palvelutarve, saa maakunta laskennallisessa mallissa vähemmän rahaa nykytilaan verrattuna.
- Vuoden 2019 tasoisen laskelman tulokset eroavat varsin paljon aikaisemmin julkaistuista, vuoden 2017 tasolla tehdyistä laskelmista. **Erot johtuvat useista eri syistä, eikä laskelmia tule verrata suoraan toisiinsa.**

Päivitetyt laskelmat maakunta- ja sote-uudistuksen kuntatalousvaikutuksista sekä maakuntien rahoituksesta julkaistu

- Suurin osa laskelmien välisistä eroista selittyy laskelmien pohjana käytettävillä kustannustiedoilla. **Sekä vuoden 2017 että vuoden 2019 tasolla tehdyt rahoituslaskelmat perustuvat sote-tehtävien osalta kuntien talousarviokyselystä saatuihin tuloksiin.** Kyselystä saadut **kustannustiedot ovat kuntien ilmoittamia arviotietoja.** Varsinkin väestöpohjaltaan pienemmissä maakunnissa sote-tehtävien kustannuksissa voi olla merkittävää, ennustamatonta kausivaihtelua. Talousarviokyselystä saatujen tietojen luotettavuutta ei ole tällä hetkellä mahdollista arvioida tarkemmin. **Kuntien sote-tehtävien todellinen kustannustaso selviää vasta kuntien tilinpäätöstiedoista.**
- Maakuntalaskelmat ovat vielä alustavia arvioita, joihin tulee suhtautua tietyin varauksin. Laskelmien pohjana käytettyjen kustannustietojen luotettavuuden lisäksi tulee huomioida, että maakuntien lopulliseen rahoituksen tasoon vaikuttavat uudistuksen valmistelussa avoinna olevat kysymykset monikanavarahoituksen sekä työmarkkinatuen ja toimeentulotuen rahoitusosuuksista.

Ditt Sinun

ÖSTERBOTTEN | POHJANMAASI

Sote ennen -1 ja nyt -53

Maku Ennen +24 nyt +7

Maakuntien yleiskatteellinen rahoituslaskelma, yhteenveto muutoksista €

Maakunta	Nykyjakauma		Laskennallinen jakauma		Muutos	
	€	€/as	€	€/as	€	€/as
Uusimaa	4 890 330 524	2 985	4 892 663 547	2 986	2 333 023	1
Varsinais-Suomi	1 584 578 771	3 332	1 596 252 259	3 357	11 673 489	25
Satakunta	793 093 820	3 577	782 048 433	3 527	-11 045 387	-50
Kanta-Häme	604 754 237	3 480	590 388 979	3 397	-14 365 258	-83
Pirkanmaa	1 682 060 803	3 288	1 680 693 509	3 285	-1 367 294	-3
Päijät-Häme	701 040 034	3 361	742 647 801	3 561	41 607 766	199
Kymenlaakso	657 372 586	3 849	641 752 747	3 758	-15 619 839	-91
Etelä-Karjala	470 197 752	3 603	481 153 445	3 687	10 955 693	84
Etelä-Savo	570 515 876	4 063	567 431 495	4 041	-3 084 382	-22
Pohjois-Savo	1 009 353 905	3 992	978 183 693	3 869	-31 170 212	-123
Pohjois-Karjala	629 519 960	3 756	664 713 027	3 966	35 193 067	210
Keski-Suomi	962 982 648	3 516	965 652 503	3 525	2 669 856	10
Etelä-Pmaa	746 662 610	3 798	745 265 221	3 791	-1 397 389	-7
Pohjanmaa	614 440 548	3 477	606 238 789	3 430	-8 201 759	-46
Keski-Pmaa	264 120 747	3 826	248 236 813	3 596	-15 883 934	-230
Pohjois-Pmaa	1 439 612 569	3 501	1 442 592 583	3 509	2 980 013	7
Kainuu	320 006 907	4 278	313 500 054	4 191	-6 506 853	-87
Lappi	756 464 921	4 198	727 894 321	4 039	-28 570 600	-159
Koko maa	18 697 109 218	3 416	18 667 309 218	3 410	-29 800 000	-5
	min	2 985		2 986		-230
	maks	4 278		4 191		210

KOKONAISUUS
-46€/ASUKAS

TALOUSNÄKYMÄT

Ditt Sinun

ÖSTERBOTTEN | POHJANMAASI

Maakuntien yleiskatteellinen rahoituslaskelma kriteereittäin, €

Maakunta	Asukas- perusteinen	Ikä- rakenne	Muu tarve	Vieras- kieliset	Kaksi- kielisuus	Asukas- tiheys	Saaristoisuus- lisä	Hyte	Maatalous- yritykset	*Kasvu- palvelukriteerit	Yhteensä
Uusimaa	586 095 132	1 776 367 655	2 167 119 418	134 811 556	25 809 448	8 353 736	0	45 212 048	4 114 570	144 779 984	4 892 663 547
Varsinais-Suomi	170 124 292	595 717 774	713 646 492	20 921 722	5 296 944	9 792 102	12 483 834	10 667 685	9 669 240	47 932 174	1 596 252 259
Satakunta	79 326 918	296 516 542	354 553 673	4 585 236	150 516	7 180 794	0	8 592 198	6 260 025	24 882 531	782 048 433
Kanta-Häme	62 169 708	225 442 149	266 536 279	4 532 595	127 284	4 773 609	0	4 118 156	4 246 824	18 442 373	590 388 979
Pirkanmaa	183 038 617	623 069 311	771 520 612	15 708 895	374 435	12 164 349	0	12 653 181	9 257 783	52 906 326	1 680 693 509
Päijät-Häme	74 616 815	267 834 347	350 384 861	6 609 522	138 607	5 246 389	0	6 756 402	4 217 434	26 843 421	742 647 801
Kymenlaakso	61 092 531	228 408 693	309 848 037	7 089 444	258 083	4 186 252	0	4 738 340	2 968 368	23 162 998	641 752 747
Etelä-Karjala	46 688 188	173 774 471	225 165 959	5 112 330	40 216	4 891 465	0	3 600 648	3 409 215	18 470 953	481 153 445
Etelä-Savo	50 235 611	196 236 153	271 666 409	3 038 821	40 020	11 617 449	3 410 004	5 591 847	7 009 464	18 585 716	567 431 495
Pohjois-Savo	90 443 920	324 415 767	487 957 881	4 753 414	50 172	15 926 515	0	9 640 897	17 545 703	27 449 424	978 183 693
Pohjois-Karjala	59 958 114	217 514 224	325 237 676	4 069 765	28 502	17 254 546	0	7 607 446	8 317 310	24 725 444	664 713 027
Keski-Suomi	97 990 602	339 874 678	455 187 305	5 842 468	89 607	14 730 461	0	10 460 121	8 728 767	32 748 495	965 652 503
Etelä-Pmaa	70 323 130	266 133 010	346 248 672	2 675 804	115 376	12 669 909	0	8 382 140	18 824 159	19 893 021	745 265 221
Pohjanmaa	63 224 348	230 881 654	249 427 737	7 586 457	17 546 700	6 794 925	2 981 246	3 994 467	7 729 514	16 071 740	606 238 789
Keski-Pmaa	24 694 233	89 165 661	106 885 374	1 351 575	1 215 839	4 609 393	0	3 098 596	7 994 022	9 222 120	248 236 813
Pohjois-Pmaa	147 087 861	496 859 069	679 266 174	7 212 501	149 149	33 805 625	533 914	14 842 804	19 573 598	43 261 888	1 442 592 583
Kainuu	26 760 582	100 495 480	145 761 762	1 374 135	13 080	18 546 060	0	4 749 749	3 644 334	12 154 873	313 500 054
Lappi	64 468 594	228 702 578	309 946 091	3 189 224	84 336	85 097 990	0	7 054 320	5 554 670	23 796 519	727 894 321
Koko maa	1 958 339 198	6 677 409 214	8 536 360 411	240 465 466	51 528 314	277 641 570	19 408 998	171 761 047	149 065 000	585 330 000	18 667 309 218
Osuus rahoituksesta	10,49 %	35,77 %	45,73 %	1,29 %	0,28 %	1,49 %	0,10 %	0,92 %	0,80 %	3,14 %	100,00 %

*Kasvupalvelukriteerit = Työttömät työnhakijat (60%), työttömien työnhakijoiden osuus työvoimasta (15%), yritysten toimipaikat (25%)

TALOUSNÄKYMÄT

Ditt Sinun

ÖSTERBOTTEN | POHJANMAASI

Siirtymälaskelma, €
2020-2025

	€	€	€	€	€	€
	Muutos	Muutos	Muutos	Muutos	Muutos	Muutos
				(hyte mukana)	(hyte mukana)	(hyte mukana)
Maakunta	2020	2021	2022	2023	2024	2025
Uusimaa	-8 918 595	-6 806 413	-4 694 230	-2 167 624	82 699	2 333 023
Varsinais-Suomi	-2 588 777	1 086 642	4 762 061	5 968 582	8 821 035	11 673 489
Satakunta	-1 207 116	-3 423 114	-5 639 112	-7 110 078	-9 077 733	-11 045 387
Kanta-Häme	-946 035	-3 342 639	-5 739 243	-8 997 569	-11 681 413	-14 365 258
Pirkanmaa	-2 785 294	-1 883 391	-981 487	-1 934 494	-1 650 894	-1 367 294
Päijät-Häme	-1 135 442	7 457 838	16 051 119	24 510 483	33 059 125	41 607 766
Kymenlaakso	-929 644	-3 599 984	-6 270 324	-9 743 761	-12 681 800	-15 619 839
Etelä-Karjala	-710 453	1 803 441	4 317 336	6 289 235	8 622 464	10 955 693
Etelä-Savo	-764 434	-1 290 284	-1 816 134	-2 156 403	-2 620 392	-3 084 382
Pohjois-Savo	-1 376 283	-7 428 934	-13 481 585	-19 252 640	-25 211 426	-31 170 212
Pohjois-Karjala	-912 381	6 012 736	12 937 853	20 750 888	27 971 977	35 193 067
Keski-Suomi	-1 491 121	-955 725	-420 329	1 005 465	1 837 660	2 669 856
Etelä-Pmaa	-1 070 105	-1 429 252	-1 788 398	-1 266 476	-1 331 932	-1 397 389
Pohjanmaa	-962 083	-2 124 389	-3 286 694	-5 305 889	-6 753 824	-8 201 759
Keski-Pmaa	-375 772	-3 654 446	-6 933 121	-9 680 669	-12 782 302	-15 883 934
Pohjois-Pmaa	-2 238 232	-1 507 491	-776 749	892 715	1 936 364	2 980 013
Kainuu	-407 215	-2 021 051	-3 634 888	-4 066 998	-5 286 926	-6 506 853
Lappi	-981 017	-6 693 546	-12 406 075	-17 534 767	-23 052 683	-28 570 600
Koko maa	-29 800 000	-29 800 000	-29 800 000	-29 800 000	-29 800 000	-29 800 000
Laskennallisen rahoituksen osuus	0 %	20 %	40 %	60 %	80 %	100 %

TALOUSNÄKYMÄT

Ditt Sinun

ÖSTERBOTTEN | POHJANMAASI

Maakuntien sote-tehtävien rahoituslaskelma, yhteenveto muutoksista € ja €/as

Maakunta	Nykyjakauma		Muutokset, hyte mukana		Muutokset, ilman hyteä	
	€	€/as	€	€/as	€	€/as
Uusimaa	4 576 020 296	2 793	-53 366 695	-33	-54 057 400	-33
Varsinais-Suomi	1 467 297 075	3 086	6 640 482	14	10 755 312	23
Satakunta	730 308 639	3 294	-9 766 154	-44	-11 007 873	-50
Kanta-Häme	556 644 013	3 203	-12 678 958	-73	-11 242 756	-65
Pirkanmaa	1 559 494 169	3 048	-10 707 855	-21	-7 616 337	-15
Päijät-Häme	644 969 216	3 092	38 165 821	183	38 389 016	184
Kymenlaakso	602 654 563	3 529	-10 320 319	-60	-8 981 827	-53
Etelä-Karjala	426 716 098	3 270	14 638 762	112	15 542 088	119
Etelä-Savo	517 177 530	3 683	4 921 169	35	4 611 868	33
Pohjois-Savo	922 300 974	3 648	-24 288 485	-96	-24 757 812	-98
Pohjois-Karjala	568 776 789	3 394	39 091 784	233	37 611 921	224
Keski-Suomi	874 777 244	3 194	11 468 700	42	9 984 702	36
Etelä-Pmaa	670 097 604	3 409	9 079 238	46	7 610 790	39
Pohjanmaa	567 554 935	3 211	-9 394 532	-53	-7 966 382	-45
Keski-Pmaa	238 375 427	3 453	-16 977 804	-246	-17 863 015	-259
Pohjois-Pmaa	1 314 902 084	3 198	7 079 177	17	5 514 640	13
Kainuu	284 172 829	3 799	2 123 592	28	154 048	2
Lappi	683 665 198	3 794	-15 507 922	-86	-16 480 984	-91
Koko maa	17 205 904 684	3 143	-29 800 000	-5	-29 800 000	-5
	min	2 793		-246		-259
	maks	3 799		233		224

TALOUSNÄKYMÄT

Maakuntien sote-tehtävien rahoituslaskelma kriteereittäin, €

Hyte mukana

Maakunta	Asukas- perusteinen	Ikä- rakenne	Muu tarve	Vieras- kieliset	Kaksi- kielisyyt	Asukas- tiheys	Saaristoisuus- lisä	Hyte	Yhteensä
Uusimaa	365 581 504	1 776 367 655	2 167 119 418	134 811 556	25 809 448	7 751 972	0	45 212 048	4 522 653 601
Varsinais-Suomi	106 116 382	595 717 774	713 646 492	20 921 722	5 296 944	9 086 725	12 483 834	10 667 685	1 473 937 557
Satakunta	49 480 797	296 516 542	354 553 673	4 585 236	150 516	6 663 523	0	8 592 198	720 542 485
Kanta-Häme	38 778 851	225 442 149	266 536 279	4 532 595	127 284	4 429 741	0	4 118 156	543 965 056
Pirkanmaa	114 171 795	623 069 311	771 520 612	15 708 895	374 435	11 288 086	0	12 653 181	1 548 786 315
Päijät-Häme	46 542 833	267 834 347	350 384 861	6 609 522	138 607	4 868 464	0	6 756 402	683 135 037
Kymenlaakso	38 106 952	228 408 693	309 848 037	7 089 444	258 083	3 884 694	0	4 738 340	592 334 244
Etelä-Karjala	29 122 129	173 774 471	225 165 959	5 112 330	40 216	4 539 106	0	3 600 648	441 354 860
Etelä-Savo	31 334 863	196 236 153	271 666 409	3 038 821	40 020	10 780 582	3 410 004	5 591 847	522 098 699
Pohjois-Savo	56 415 115	324 415 767	487 957 881	4 753 414	50 172	14 779 243	0	9 640 897	898 012 489
Pohjois-Karjala	37 399 351	217 514 224	325 237 676	4 069 765	28 502	16 011 610	0	7 607 446	607 868 574
Keski-Suomi	61 122 418	339 874 678	455 187 305	5 842 468	89 607	13 669 348	0	10 460 121	886 245 944
Etelä-Pmaa	43 864 612	266 133 010	346 248 672	2 675 804	115 376	11 757 228	0	8 382 140	679 176 842
Pohjanmaa	39 436 690	230 881 654	249 427 737	7 586 457	17 546 700	6 305 451	2 981 246	3 994 467	558 160 403
Keski-Pmaa	15 403 224	89 165 661	106 885 374	1 351 575	1 215 839	4 277 354	0	3 098 596	221 397 623
Pohjois-Pmaa	91 747 224	496 859 069	679 266 174	7 212 501	149 149	31 370 426	533 914	14 842 804	1 321 981 260
Kainuu	16 692 126	100 495 480	145 761 762	1 374 135	13 080	17 210 088	0	4 749 749	286 296 420
Lappi	40 212 798	228 702 578	309 946 091	3 189 224	84 336	78 967 929	0	7 054 320	668 157 276
Koko maa	1 221 529 664	6 677 409 214	8 536 360 411	240 465 466	51 528 314	257 641 570	19 408 998	171 761 047	17 176 104 684
Osuus rahoituksesta	7,11 %	38,88 %	49,70 %	1,40 %	0,30 %	1,50 %	0,113 %	1,00 %	100,00 %

TALOUSNÄKYMÄT

Maakuntien yleiskatteellinen rahoituslaskelma vuosina 2016-2019, €

Maakunta	toteuma2016	ta2017	ta2018	ts2019	2018/2019 ka, vuoden 2019 taso
Uusimaa	75 114 987	46 904 503	24 905 989	13 890 780	2 333 023
Varsinais-Suomi	-33 752 025	7 342 571	11 200 332	12 710 690	11 673 489
Satakunta	-11 595 375	-21 489 483	-19 929 558	-4 058 873	-11 045 387
Kanta-Häme	-11 147 041	-13 081 532	-14 013 930	-15 157 068	-14 365 258
Pirkanmaa	-19 675 044	-19 592 034	142 038	-1 276 502	-1 367 294
Päijät-Häme	12 763 987	41 805 757	41 230 289	39 624 912	41 607 766
Kymenlaakso	-23 646 371	-19 781 131	-18 760 718	-15 917 297	-15 619 839
Etelä-Karjala	1 681 113	4 098 814	8 577 781	11 237 176	10 955 693
Etelä-Savo	-19 613 804	-10 963 668	-7 350 754	-3 183 845	-3 084 382
Pohjois-Savo	-13 063 768	-28 240 766	-34 243 246	-34 000 707	-31 170 212
Pohjois-Karjala	16 074 142	34 470 538	32 550 000	33 320 268	35 193 067
Keski-Suomi	15 164 049	13 537 330	6 745 260	-3 323 329	2 669 856
Etelä-Pmaa	8 294 943	-3 311 335	-4 139 926	-2 408 334	-1 397 389
Pohjanmaa	-21 998 558	-11 923 622	-8 261 876	-7 534 975	-8 201 759
Keski-Pmaa	-9 242 521	-15 707 002	-15 749 050	-16 148 127	-15 883 934
Pohjois-Pmaa	37 444 823	8 863 732	6 580 632	-2 524 339	2 980 013
Kainuu	-8 609 434	-13 399 324	-8 422 886	-6 739 857	-6 506 853
Lappi	-23 994 103	-29 333 348	-30 860 378	-28 310 574	-28 570 600
Koko maa	-29 800 000	-29 800 000	-29 800 000	-29 800 000	-29 800 000

Miksi maakuntien rahoitus muuttuu nykytilaan verrattuna?

- Sote-tehtävien laskennallinen malli on pitkälti tarvepohjainen
- Laskennallinen rahoitus määräytyy maakunnan väestön sosiaali- ja terveydenhuollon tarpeiden mukaan
- Pohjautuu THL:n tutkimukseen (Häkkinen, Vaalavuo & Fredriksson 2013)
- Jos maakunnan sote-menot ovat olleet korkeammat kuin maakunnan väestön laskennallinen tarve niin laskennallisessa mallissa maakunnan rahoitus on nykytilaan matalampi



Mikä selittää isoja muutoksia edelliseen laskelmaan verrattuna?

- Vuoden 2017 rahoituslaskelman kustannuspohja poikkeaa vuoden 2019 kustannuspohjasta → pitää tarkastella yleiskatteellista laskelmaa kokonaisuutena (sote + non-sote)
- Tarvekertoimen erot vuosien 2015 ja 2016 välillä marginaalisia
- Menoindekseissä (toteutuneet €/as suhteutettu koko maan keskiarvoon) isoja eroja vuoden 2017 ja 2019 välillä (ks. seuraava kalvo)
 - ts. kun maakuntakohtaiset tarve-erot pysyneet samanlaisina, mutta menoindeksit/toteutuneet kustannukset muuttuneet = tarvevakioidut menot muuttuvat
 - Laskennallisesta mallista lähes 90% tarvetekijöiden mukaan!
- HUOM! Talousarviokyselyissä varsin suurta vaihtelua kuntien kesken





Seuraavat päivitykset

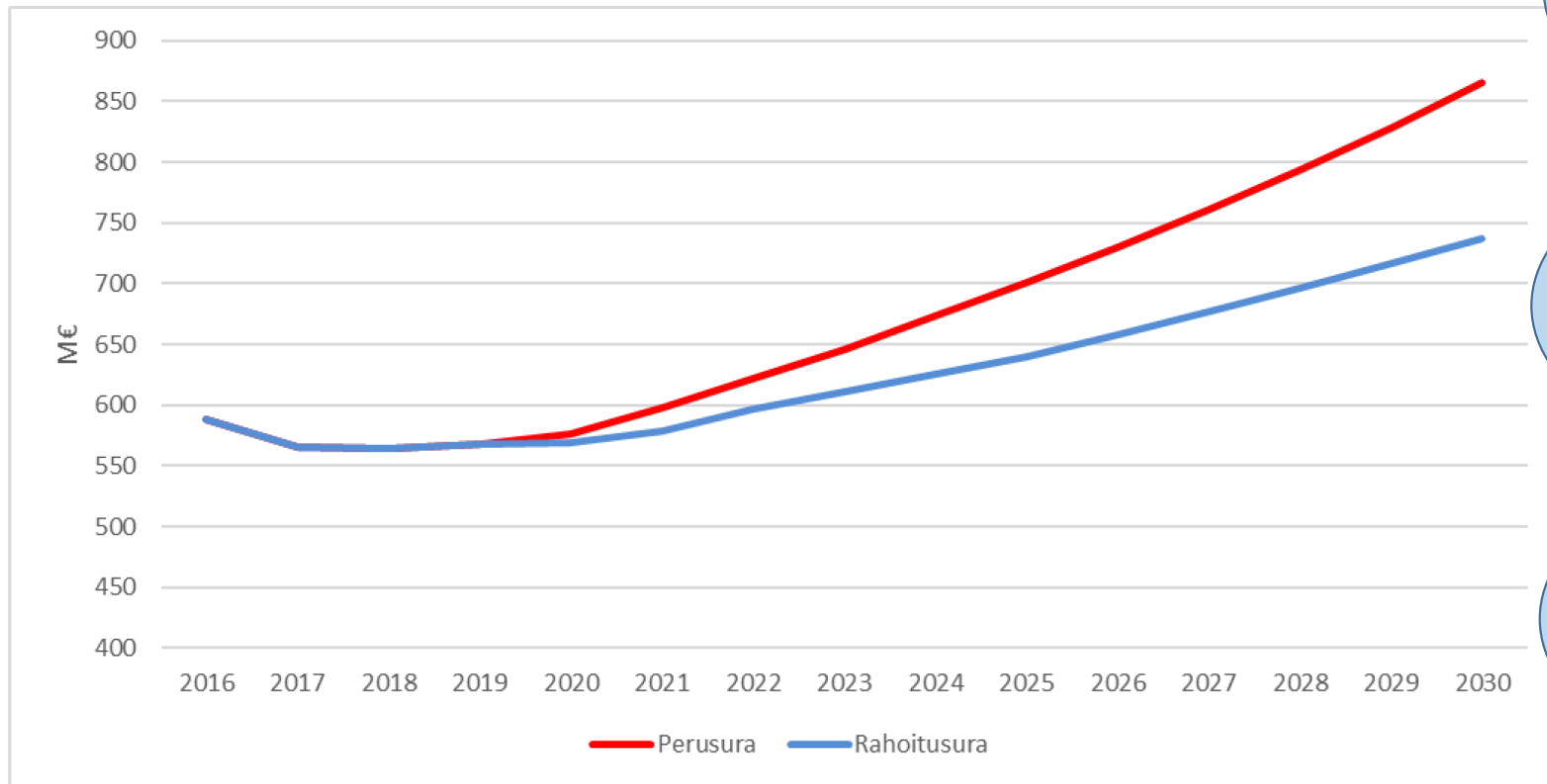
- Seuraava päivitys **huhtikuussa 2018**
- Syyskuussa päivitys vuoden 2017 toteumatiedoilla
- Sitä seuraava helmi-maaliskuu 2019 (määritetään lopullinen kuvan siirtoprosentti)
- Tietoja tarkistaminen lopullisten tp-tietojen mukaisiksi ehdottoman tärkeää! (tp2019 saatavilla syksyllä 2020)

MAAKUNTATALOUDEN SIMULOINTI, STM:N JA MAAKUNTIEN VÄLISET NEUVOTTELUT

- Osana maakuntatalouden simulointia, Sosiaali- ja terveysministeriö toteuttaa simuloitun järjestämislain mukaisen ohjaus- ja neuvotteluprosessin yhteistyössä tulevien maakuntien kanssa. Prosessi koostuu seuraavista kokonaisuuksista:
 - Kustannusvaikuttavuus-mittariston (KUVA)
 - THL:n järjestämislain mukainen simuloitu maakuntakohtainen arviointi sekä THL:n arviointiraportit
 - Järjestämislain mukaiset neuvottelut maakuntien kanssa
 - STM:n simuloitu raportti Valtiovarainministeriölle arvioinnin ja neuvottelujen perustella

Pohjanmaan maakunnan maakuntien rahoituslain 3. luvun mukaisten kustannusten kehitysarvio vuosina 2016-2030

Pohjanmaan nimelliset sote-menot perusurassa ja rahoitusurassa 2016–2030



sote-rahoituksesta lähes 90 prosenttia määräytyy maakunnan väestön laskennallisen palvelutarpeen perusteella, joita ovat ikärakenne, sairastavuus ja sosioekonomiset tekijät.

Sote-kustannusten absoluuttinen määrä kasvaa, mutta kasvua hidastetaan siten, että koko maan tasolla vuonna 2030 perusuran ja rahoitusmallin tuottaman uran erotus on reaalisesti noin 3 mrd. euroa.

Pohjanmaan tapauksessa tämä tarkoittaa, että vuoteen 2030 mennessä sote-palvelut tulisi pystyä tuottamaan 105 milj. euroa edullisemmin (-15 %) verrattuna nykyiseen kustannusrakenteeseen

Pohjanmaan sote-menot perusurassa ja rahoitusurassa sekä niiden välinen erotus 2020–2030 nimellisesti ja reaalisesti

	2020	2021	2022	2023	2024	2025	2026	2027	2028	2029	2030
Reaalisesti:											
Perusura, M€	577	587	598	609	622	635	648	662	677	693	710
Rahoitusura, M€	569	568	574	576	578	580	585	590	595	600	605
Sopeuttamistarve, M€	-8	-19	-24	-33	-44	-55	-64	-73	-83	-93	-105
Nimellisesti:											
Perusura ⁵ , M€	577	598	622	647	673	702	730	761	794	828	866
Rahoitusura ⁶ , M€	569	579	597	611	626	640	658	677	697	717	737
Sopeuttamistarve, M€	-8	-20	-25	-35	-47	-61	-72	-83	-97	-111	-129
% muutos perusuraan verrattuna	-1 %	-3 %	-4 %	-5 %	-7 %	-9 %	-10 %	-11 %	-12 %	-13 %	-15 %

De reella värdena är framräknade på basen av kalkylerade förändringar i övrigt (t.ex.inflation eller något som staten känner till, ss. löneförändringar eller annat man tror kommer att hända)

De nominella (nimellinen) tar ingen hänsyn till övriga förändringar som sker i omvärlden

Ditt Sinun

ÖSTERBOTTEN | POHJANMAASI



VALTIONEUVOSTO
STATSRÅDET

2.4.2018

STM/1247/2018

|
SOSIAALI- JA TERVEYSMINISTERIÖ
OHJAUSOSASTO

Maakuntatalouden simulointi
ML 13§ neuvottelujen simulointi 16.3. – 23.3.2018
Valtiovarainministeriö

**SOSIAALI- JA TERVEYSMINISTERIÖN RAPORTTI
VALTIOVARAINMINISTERIÖLLE MAAKUNNAN TEHTÄVIEN JA
KUSTANNUKSIEN KEHITTÄMISESTÄ
SIMULOINTIHARJOITUS MAALISKUU 2018, POHJANMAA**

STM arviointi : Tulevaisuuden ennakointi


- Tarvevakioidut menot olivat vuonna 2016 yli 6% keskimääräistä korkeammat. Maakunnan väestö on tervettä, sairastavuus on maan toiseksi alin, ja kokonaistarve on 0,98. Eli tarpeeseen suhteutettuna resursseja käytetään paljon. Korkea kustannustaso selittyy osin tietoisella valinnalla korkeasta palvelutasosta. Sote-palvelujen kustannukset ennakoidaan THL:n mukaan kasvavan vuoteen 2030 mennessä noin 75 prosentilla eli lähes keskimääräistä vauhtia.
- Somaattisen erikoisairaanhoidon käyttö, kustannukset ja tuottavuus olivat keskimääräisellä tasolla. Muuten kustannusrakenne on hieman raskas. Lastensuojelun menot heijastelevat tarvetta ja ovat alhaiset. Erikoisairaanhoidon tuottavuuden osalta on todettava, että se on avohoitopainotteista, jolloin tuottavuusluku ei välttämättä anna tehokuudesta täysin oikeaa kuvaa.
- Uusimpien 2019 tasoisten laskelmien mukaan Pohjanmaan tuleva rahoitus laskee yhteensä noin 46 euroa asukasta kohti suhteessa lähtötasoon. Soten osalta laskua on noin 53 euroa/asukas. Tämä muutos selittyy erityisesti korkeilla lähtötason kustannuksilla. Rahoituksen kokonaistaso on keskimääräisellä tasolla (3430€/asukas). Pohjanmaan rahoitusta lisää hieman ikärakenne, vieraskielisyys, kaksikielisyys ja saaristoisuus. Sen sijaan sairastavuuden mukainen rahoitus on selvästi keskimääräistä alhaisempi.
- Kustannusten kasvun hillintään riittää uskoa, mutta Pohjanmaalla ollaan hieman huolissaan palvelukeskusten, muutoskustannusten ja omaisuuden siirron aiheuttamista paineista taloudelle.

STM: Toimenpiteet kustannuksien kasvun hillitsemiseksi

- Maakunnan kustannustaso suhteessa tarpeeseen on korkealla tasolla. On tärkeää selvittää, onko joissain palveluissa tarpeeseen nähden palvelujen ylikäyttöä ja arvioida mahdollisuuksia siirtyä kohti nykyistä kevyempiä palvelumuotoja.
- Esimerkkinä tarkasteltavista kohteista voisivat olla somaattisen erikoisairaanhoidon ja ikääntyneiden palvelut, joissa on laitospainotteisuutta.
- Digitalisaation tuomat mahdollisuudet pidemmällä aikavälillä kustannusten hallinnassa on mahdollisuus, joka on hyvä arvioida.
- Palveluintegraation uskotaan myös parantavan tuottavuutta.

YHTEENVETO

- [Tiedosta arviointiin Pohjanmaa/Österbotten: loistava raportti tilanteesta](#)
- Kuva-mittaristo käytössä
 - Yhteiset nostot toimenpiteiksi



- Tärkeää kunnissa taloussuunnitelman teko realistisesti vuodelle 2019

Ditt Sinun

ÖSTERBOTTEN | POHJANMAASI

Pohjanmaan maakuntavalmistelun tilannekatsaus



Pohjanmaan valmisteluorganisaatio

Väliaikainen valmistelutoimielin

Poliittinen viiter ryhmä

Johtoryhmä

Taloustyöryhmä

Henkilöstötyöryhmä

ICT-työryhmä

Toimitilat- ja
kiinteistötyöryhmä

Hankintatyöryhmä

Hallintotyöryhmä
tukipalvelut

Työ- ja teemaryhmät
palvelukokonaisuuksittain

Yhteistyöryhmä

Kunnan- ja kaupunginjohtajien foorumi

MAAKUNTA JOHTAVIEN VIRANHALTIJOIDEN FOORUMI SOTE

Viestintäryhmä

SOTE-PALVELUIDEN JÄRJESTÄMISSUUNNITELMA

Ditt Sinun
ÖSTERBOTTEN | POHJANMAASI

POHJANMAAN MAAKUNNAN SOTE-PALVELUIDEN
JÄRJESTÄMISSUUNNITELMA

VERSIO 0.5/ Sote-valmisteluryhmä



Ditt Sinun
ÖSTERBOTTEN | POHJANMAASI

SISÄLLYSLUETTELO

1. Johdanto.....	4
2. Pohjanmaan maakunnan sote-palveluiden järjestämissuunnitelma.....	4
2.1 Keskeiset käsitteet.....	5
3. Pohjanmaan maakunnan sote-palveluiden päämäärä.....	8
3.1. Visio.....	10
3.2. Palvelulupaus asiakkaan näkökulmasta.....	11
3.3. Palvelustrategia.....	12
3.4 Pohjanmaan sote-palveluiden tärkeimpiä ohjaavia asioita.....	12
3.4.1 Suomen laadukkaimmat kaksikieliset sote-palvelut.....	13
3.4.2 kattavat lähipalvelut, digitaalisuudella täydentäen.....	13
3.4.3 Palveluiden jatkuvuus on turvattu asiakassuunnitelmalla ja tarvittaessa asiakas saa omatyöntekijän.....	14
3.4.4 Asiakaslähtöisyys on jokaisessa kohtaamisessa lähtökohta.....	14
3.4.5 Palvelut järjestetään turvallisesti ja kustannustehokkaasti.....	15
3.4.6 Julkinen-, yksityinen- ja kolmas sektori muodostavat toimivan kokonaisuuden asiakkaalle.....	15
4. Hyvä paikka työskennellä henkilökunnalle.....	16
4.1 Hyvä johtaminen.....	16
4.2 Turvallinen työyhteisö.....	16
4.3 Osaaminen.....	16
4.4 Tulevaisuuden mahdollisuudet ja haasteet.....	17
5. Sote-palvelukokonaisuuksien määrittely.....	17
5.1. Palvelukokonaisuuksien määrittely asiakasryhmittäin.....	18
5.1.1. Lapset, nuoret ja perheet palvelukokonaisuus.....	18
5.1.2. Työikäisten palvelukokonaisuus.....	19
5.1.3. Ikäihmisten palvelukokonaisuus.....	22
5.2. Palvelukokonaisuuksien määrittely palveluryhmittäin.....	24
6. Päämäärän toteuttamissuunnitelma 2020 ja 2025 asiakas- ja palveluryhmittäin.....	24
7. Pohjanmaan maakunnan sote-palveluiden organisointimalli järjestäjän näkökulmasta.....	24
8. Pohjanmaan maakunnan palveluverkko.....	24

Ditt Sinun

ÖSTERBOTTEN | POHJANMAASI

**Suomen laadukkaimmat kaksikieliset
sote-palvelut**

**Asiakaslähtöisyys on jokaisessa
kohtaamisessa lähtökohta**

**Palveluiden jatkuvuus on turvattu
asiakassuunnitelmalla ja tarvittaessa
asiakas saa omatyöntekijän**

**Julkinen-, yksityinen- ja kolmas sektori
muodostavat toimivan kokonaisuuden
asiakkaalle**

**Palvelut järjestetään turvallisesti ja
kustannustehokkaasti**

**Kattavat lähipalvelut joita täydennetään
digitalisaatiota hyödyntäen**

LAADUNHALLINTA JA ARVIOINTI

HYVINVOINNIN – JA TERVEYDENEDISTÄMISEN PALVELUT

DIGITAALISET PALVELUT

PALVELUOHJAUS, PALVELUTARPEEN ARVIOINTI JA ASIAKASSUUNNITELMA

TUTKIMUS-, KOULUTUS-, KEHITTÄMIS- JA INNOVOINTIPALVELUT

LAPSET,
NUORET
JA
PERHEET

TYÖIKÄISET

IKÄIHMISET

TERVEYSPALVELUT

- Sairaanhoidon tukipalvelut
- Suun terveydenhuolto

KUNTOUTUSPALVELUT

SOSIAALIPALVELUT

MIELENTERVEYS JA PÄIHDEPALVELUT

VAMMAISPALVELUT

SYKSY
2017

VISIO

PALVELU-
STRATEGIA

PALVELU-
LUPAUS

KEVÄT
2018

SOTE PALVELUKOKONAISUUKSIEN MÄÄRITTELY

ETENEMISSUUNNITELMA 2020 JA 2025 SISÄLTÄEN STRATEGISTEN
KULMIEN TOTEUTUKSEN

ORGANISOINTIMALLI

PALVELUVERKKO

SYKSY 2018

PALVELUPOLUT JA KETJUT

SOTE-PALVELUIDEN JÄRJESTÄMISSUUNNITELMA

LAADUNHALLINTA JA ARVIOINTI

HYVINVOINNIN – JA TERVEYDENEDISTÄMISEN PALVELUT

DIGITAALISET PALVELUT

PALVELUOHJAUS, PALVELUTARPEEN ARVIOINTI JA ASIAKASSUUNNITELMA

TUTKIMUS-, KOULUTUS-, KEHITTÄMIS- JA INNOVOINTIPALVELUT

**LAPSET,
NUORET
JA
PERHEET**

TYÖIKÄISET

IKÄIHMISET

TERVEYSPALVELUT

- Sairaanhoidon tukipalvelut
- Suun terveydenhuolto

KUNTOUTUSPALVELUT

SOSIAALIPALVELUT

MIELENTERVEYS JA PÄIHDEPALVELUT

VAMMAISPALVELUT

Tarkastus-
lautakunta

Vaali-
lautakunta

Muut
lautakunnat
ja vastaavat

Maakunnan
vanhus-
neuvosto

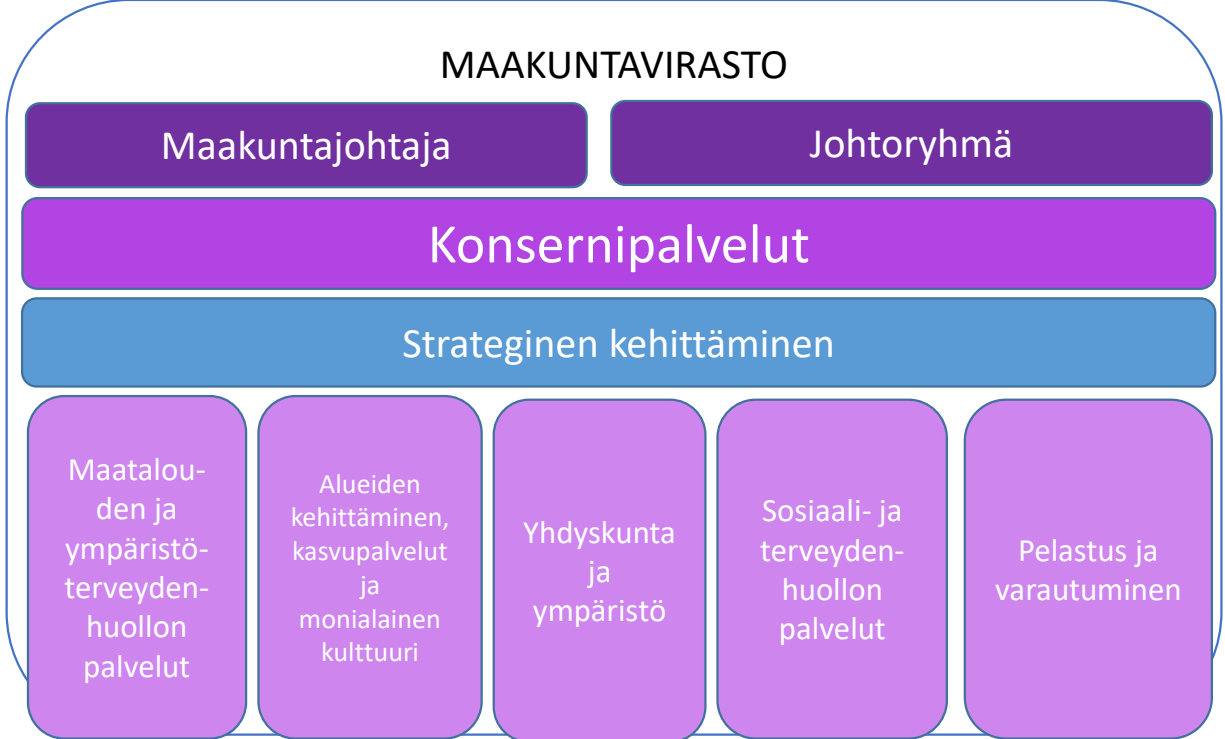
Maakunnan
vammais-
neuvosto

MaNu
(maakunnan
nuorisovaltuusto)

Kielivähemmistön
vaikuttamiselin

Maakuntavaltuusto 59 jäsentä

Maakuntahallitus



Valtakunnalliset palvelukeskukset:
Vimana Oy, Maakuntien tilakeskus

Mico Botnia Oy

TeeSe Botnia Oy

Tarkastus-
lautakunta

Vaali-
lautakunta

Muut
lautakunnat
ja vastaavat

Maakunnan
vanhus-
neuvosto

Maakunnan
vammais-
neuvosto

MaNu
(maakunnan
nuorisovaltuusto)

Kielivähemmistön
vaikuttamiselin

Maakuntavaltuusto 59 jäsentä

Maakuntahallitus

MAAKUNTAVIRASTO

Maakuntajohtaja

Johtoryhmä

Konsernipalvelut

Strateginen kehittäminen

Maatalou-
den ja
ympäristö-
terveyden-
huollon
palvelut

Alueiden
kehittäminen,
kasvupalvelut
ja
monialainen
kulttuuri

Yhdyskunta
ja
ympäristö

Sosiaali- ja
terveyden-
huollon
palvelut

Pelastus ja
varautuminen

Valtakunnalliset palvelukeskukset:
Vimana Oy, Maakuntien tilakeskus

Mico Botnia Oy

TeeSe Botnia Oy

Johto-
kunta

Pelastus-
liikelaitos

Johto-
kunta

SOTE-
liikelaitos

SOTE-
keskus

Tarkastus-
lautakunta

Maakuntavaltuusto 59 jäsentä

Vaali-
lautakunta

Maakuntahallitus

Muut
lautakunnat
ja vastaavat

MAAKUNTAVIRASTO

Maakuntajohtaja

Johtoryhmä

Maakunnan
vanhus-
neuvosto

Konsernipalvelut

Maakunnan
vammais-
neuvosto

Strateginen kehittäminen 6

MaNu
(maakunnan
nuorisovaltuusto)

Maatalou-
den ja
ympäristö-
terveyden-
huollon
palvelut
120

Alueiden
kehittäminen,
kasvupalvelut
ja
monialainen
kulttuuri
80

Yhdyskunta
ja
ympäristö
30

Sosiaali- ja
terveyden-
huollon
palvelut
20

Pelastus ja
varautuminen
5

Kielivähemmistön
vaikuttamiselin

Johto-
kunta

Johto-
kunta

Pelastus-
liikelaitos

SOTE-
liikelaitos

SOTE-
keskus

Valtakunnalliset palvelukeskukset:
Vimana Oy, Maakuntien tilakeskus

Mico Botnia Oy

TeeSe Botnia Oy

JÄRJESTÄMISTOIMINTO

Maakuntajohtaja

Konsernihallinto

Hallinto- ja tukipalvelut, talousjohto, henkilöstöjohto, hankinnat, viestintä, kääntäminen, palvelukeskusten yhteyshlöt, vaalit, ict, digitaaliset palvelut

Strateginen kehittäminen

Maakuntastrategia, yhteisten vastualueiden koordinointi, ennakointi, kokonaisturvallisuus, osallistaminen, hyte, kansainväliset asiat (6)

Johtoryhmä
Järjestämisvastuu

Sisäisesti tuotettavat palvelut

Maatalouden ja ympäristöterveydenhuollon palvelut (120)

Alueiden kehittäminen, kasvupalvelut ja monialainen kulttuuri (80)

Yhdyskunta ja ympäristö (30)

Liikelaitoksessa tuotettavat palvelut

Sosiaali- ja terveydenhuollon palvelut (20)

Pelastus ja varautuminen (5)

Ditt Sinun

ÖSTERBOTTEN | POHJANMAASI

Maakunta

- Järjestämisvastuu

Laatii maakuntastrategian, palvelustrategian ja palvelulupauksen (ML 35§, SL 14 § ja 15 §)

Antaa konserniohjeen, jota sovelletaan palvelulaitoksen, tytäryhteisöjen ja soveltuvin osin osakkuusyhteisöjen omistajaohjaukseen (ML 7§)

Yhteensovittaa toiminnan kunnan, valtion ja maakunnan muiden palveluiden kanssa (SL 9 §)

Neuvottelee valtion (VM ja STM) kanssa (ML 13 § ja SL 30 §)

Neuvottelee alueen kuntien kanssa (ML 15 §)

Laatii yhteistyöalueen yhteisen esityksen laajakantoisista tai taloudellisesti ja toiminnallisesti merkittävistä investoinneista (ML 12 §) sekä ehdotuksen siitä, miten alueen palvelut, niiden kehittäminen ja maakuntien yhteistyö pitäisi ottaa huomioon valtakunnallisissa tavoitteissa (SL 28 §)

Valmistelee alueellisen hyvinvointikertomuksen yhteistyössä kuntien kanssa (SL 8 §)

Vastaa asukkaan lailla säädettyjen oikeuksien toteutumisesta (ML 7§)

Vastaa palvelukokonaisuuksien yhteensovittamisesta (ML 7§ ja SL 13 §)

Tekee yhteistyösopimuksen yhteistyöalueeseen kuuluvien maakuntien kanssa (SL 16 §)

Vastaa, koordinoi ja ohjaa soten kehittämistä ja kehittämisyhteistyötä (SL 36 §)

Laatii vuosittain raportin palvelujen saatavuudesta ja talouden tilasta STM:n selvitystä varten (SL 31 §)

Pitää huolta monipuolisista ja vaikuttavista osallistumisen mahdollisuuksista (ML 23 §)

Tekee sopimuksen laajan valinnanvapauden piirissä olevia palveluja tuottavan yrityksen ja yhteisön kanssa (SL 24 §)

Päätää palvelulaitoksen toiminnan ja talouden tavoitteista (ML 54 §)

Seuraa väetön hyvinvointia ja terveyttä, palveluiden laatua ja vaikuttavuutta, kustannuksia ja tuottavuutta sekä palvelujen yhteensovittamisen toteutumista (SL 32 §)

Ottaa käsiteltäväksi maakunnan asukkaiden, yhteisöjen ja säätiöiden aloitteet (ML 24 §)

Arvioi ennakkoon päätösten vaikutukset eri väestöryhmien hyvinvointiin ja terveyteen (SL 8 §)

Varmistaa, että tuottajalla on riittävät ammatilliset, toiminnalliset ja taloudelliset edellytykset (ML 9 §)

Määrää hallintosäännöllä miten toimivalta jakautuu maakunnan ja palvelulaitoksen välillä (ML 54/82 §)

Voi velvoittaa palvelulaitoksen hankkimaan palveluja muulta tuottajalta maakunnan omaa tuotantoa varten (ML 55 §)

Asettaa nuorisovaltuuston, vanhusneuvoston ja vammaisneuvoston (ML 26 §)

Tiedottaa toiminnastaan asiakkaille, palvelujen käyttäjille, järjestöille ja muille yhteisöille (ML 28 § ja SL 13 §)

Huolehtii palvelutarpeen arvioinnin ja asiakassuunnitelman laatimisesta (SL 13 §)

On henkilötietolaissa tarkoitettu rekisterinpitäjä asiakas- ja potilasasiakirjoille (SL 62 §)

Ohjaa ja valvoo järjestämisvastuullaan olevaa palvelutuotantoa (ML 9§)

ML: maakuntalakiluonnos, SL: sote-järjestämislakiluonnos

Sosiaali- ja terveystalvelujen integraatio edellyttää seuraavien asioiden yhteensovittamista:

- Järjestämisen integraatio: yksi vahva järjestäjä eli maakunta, joka vastaa tuotantorakenteesta ja sen ohjauksesta sekä viranomaistoiminnoista. Lisäksi maakunta vastaa alueellisesti palveluiden vaikuttavuuden, kustannustehokkuuden ja laadun arvioinnista, sekä asiakkaiden valinnanvapauden tukemisesta.
- Rahoituksen integraatio: kaikki rahoitus kulkee järjestäjän eli maakunnan kautta ja maakunnalla on kokonaiskuva rahoituksesta (yksi budjetti ja rahoitusjohto).
- Tiedon integraatio: asiakas- ja potilastieto liikkuu eri tuottajien välillä kansallisten rekistereiden ja täysin yhteentoimivien tietojärjestelmien kautta.
- Palveluketjujen integraatio: maakunta järjestää hoito- ja palvelukokonaisuudet siten, että eri palveluilla ja palvelutuottajilla on sujuva yhteys muihin palveluihin. Tämä vaatii ohjattuja sopimuksia jatkoläheteistä ja yksittäisten palveluiden yhdistämistä kokonaisuuksiin.
- Tuotannollinen integraatio: palveluja tarjotaan kustannusvaikuttavina selkeinä palvelukokonaisuuksina. Tuotannollista integraatiota toteutetaan verkostomaisessa rakenteessa, jossa on useita palveluntuottajia. Lisäksi tuotannollista integraatiota toteutetaan yksittäisissä palveluyksiköissä.

Maakunnan hallintopäätös ja sopimukset

- Hallintopäätös on maakunnan tärkein työväline tuottajien ohjauksessa. Hallintopäätös sisältää yhteiset ehdot maakunnan eri palveluntuottajille.
- Sopimus on tuottajakohtainen. Sote-keskusten ja suunhoidon yksiköiden pitää tehdä sopimus maakunnan kanssa.
 - Sopimuksessa tuottajat sitoutuvat hallintopäätöksen mukaiseen toimintaan. Hallintopäätöksen pitää sisältää myös palvelukuvaukset tuottajia varten.
- Sote-uudistuksen kansallisessa valmistelussa laaditaan suuntaa antavaa ohjeistusta ja asiakirjamalleja maakuntien valmistelutyön tueksi. Asiakirjamallit liittyvät sosiaali- ja terveyspalvelujen valinnanvapauteen.
- Sosiaali- ja terveysministeriön sote-palveluntuottajien työryhmä on valmistellut asiakirjamalleja yhteistyössä eri alojen asiantuntijoiden kanssa. Asiakirjamallit auttavat maakuntia palveluntuottajille asetettavien ehtojen laatimisessa. Asiakirjamallien käyttö ei ole velvoittavaa ja maakunnat voivat halutessaan hyödyntää niitä.
- Sote-keskuksen malliasiakirjojen rakenne on hyödynnettävissä muissakin valinnanvapauspalveluissa kuten suunhoidon yksiköissä sekä asiakassetelillä ja henkilökohtaisella budjetilla hankittavissa palveluissa. Sopimusryhmä tuottaa myös joitakin esimerkinomaisia palvelukuvausten mallinnuksia, joiden pohjalta maakunnat voivat tehdä oman tarpeensa mukaan lisää materiaaleja.
- [Malliasiakirjojen luonnokset](#)

SOSIAALI- JA TERVEYSPALVELUIDEN JÄRJESTÄMINEN

SOTEJÄRJESTÄMISJOHTAJA

Palveluiden kokonaisuus monituottajamallissa, palveluintegraatio, yhteistyö, palvelustrategia ja palvelulupaus

LAPSET,
NUORET
JA
PERHEET

TYÖIKÄISET

IKÄIHMISET

LAADUNHALLINTA, ARVIOINTI JA
VALVONTA

PALVELUIDEN HANKINTA

PALVELUIDEN HALLINTA

VIRANOMAISPALVELUT

TKI-PALVELUT

ASIAKASRYHMÄJOHTAJAT

Palvelutarpeen arviointi ja hyvinvoinnin ja terveyden seuranta
Palveluverkon suunnittelu ja hallinta
Asiakaslähtöinen palveluintegraatio ja sen seuranta
Talouden ohjaus ja rahoituksen riittävyyden arviointi
Asukkaiden osallisuus
Hyvinvoinnin ja terveyden edistäminen

SOSIAALI- JA TERVEYSPALVELUIDEN JÄRJESTÄMINEN

LAADUNHALLINTA, ARVIOINTI JA VALVONTA

PALVELUIDEN HANKINTA

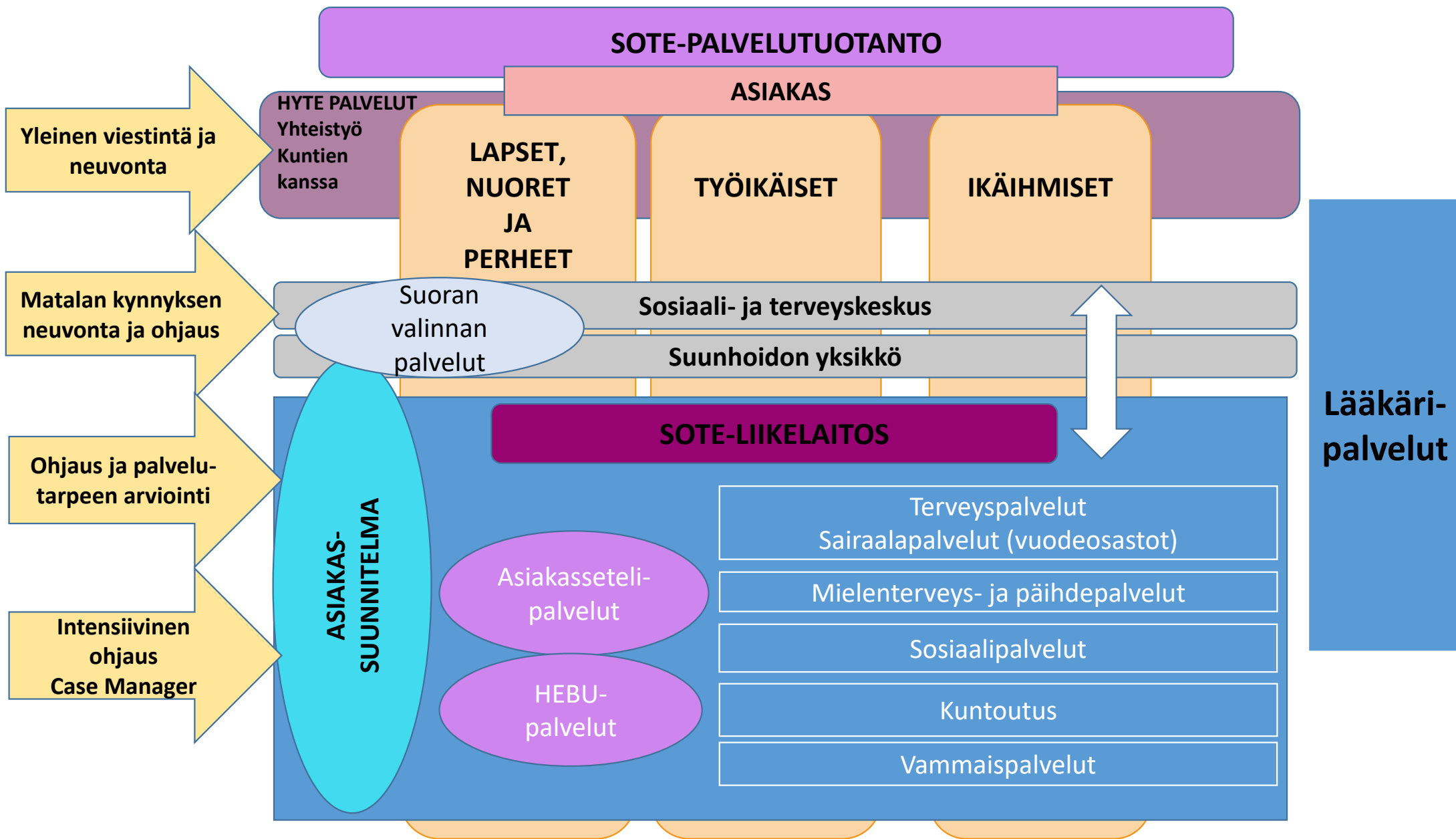
Strateginen hallinta, valinnanvapauden hallinta, markkinoiden kartoitus ja vuoropuhelu

PALVELUIDEN HALLINTA

tuottajien kriteerit ja korvaukset, palvelun tuottajia koskevat ehdot, sopimusohjaus ja seuranta

VIRANOMAISPALVELUT

TKI-PALVELUT



Rekryointitarpeet valmisteluun:

- Järjestäjälle:
 - Asiakasryhmävalmistelija: Lapset, nuoret ja perheet // työkäiset // ikäihmiset
 - Varautumisen valmistelija
 - Laadunhallinta-, arviointi- ja valvontavalmistelija
 - Palveluiden hankintavalmistelija
 - Palveluiden hallintavalmistelija (kriteerit, korvaukset)
 - TKI-valmistelija
- Tuottajalle:
 - Sote-keskusvalmistelija
 - Suunhoidon yksikön valmistelija
 - Asiakasseteli- ja henkilökohtaisen budjetin valmistelija
 - Palveluohjaus-, palvelutarpeen arviointi- ja asiakassuunnitelmavalmistelija
 - Lääkäripalveluvalmistelija
 - Valmistelija jokaiselle valkoiselle laatikolle vasemmassa laidassa.

Ajankohtaista

- Sote-koordinaattori nimitetään tällä viikolla
- Työryhmien projektisuunnitelmat tällä viikolla
- Avoin tilaisuus maakunta- ja sote uudistuksesta 19.6.2018 kello 17.00
- Johtavien viranhaltijoiden seuraava kokous 19.6.2018 kello 13.00-15.30

Ditt Sinun ÖSTERBOTTEN | POHJANMAASI



TACK - KIITOS



Ditt Sinun

ÖSTERBOTTEN | POHJANMAASI

RYHMÄTYÖ OHJEISTUS

SOTE-PALVELUTUOTANTO

**MIETTIKÄÄ RYHMISSÄ, MITEN JÄRJESTÄISIMME
LÄÄKÄRIPALVELUT POHJANMAAN MAAKUNNASSA?
KIRJATKAA MALLINNE SEINÄLLE**

ASIAKAS

HENKILÖSTÖ

TALOUS

PROSESSIT

Vammaispalvelut

Lääkäri-
palvelut

Ditt Sinun

ÖSTERBOTTEN | POHJANMAASI

OHJELMA 4.4.2018

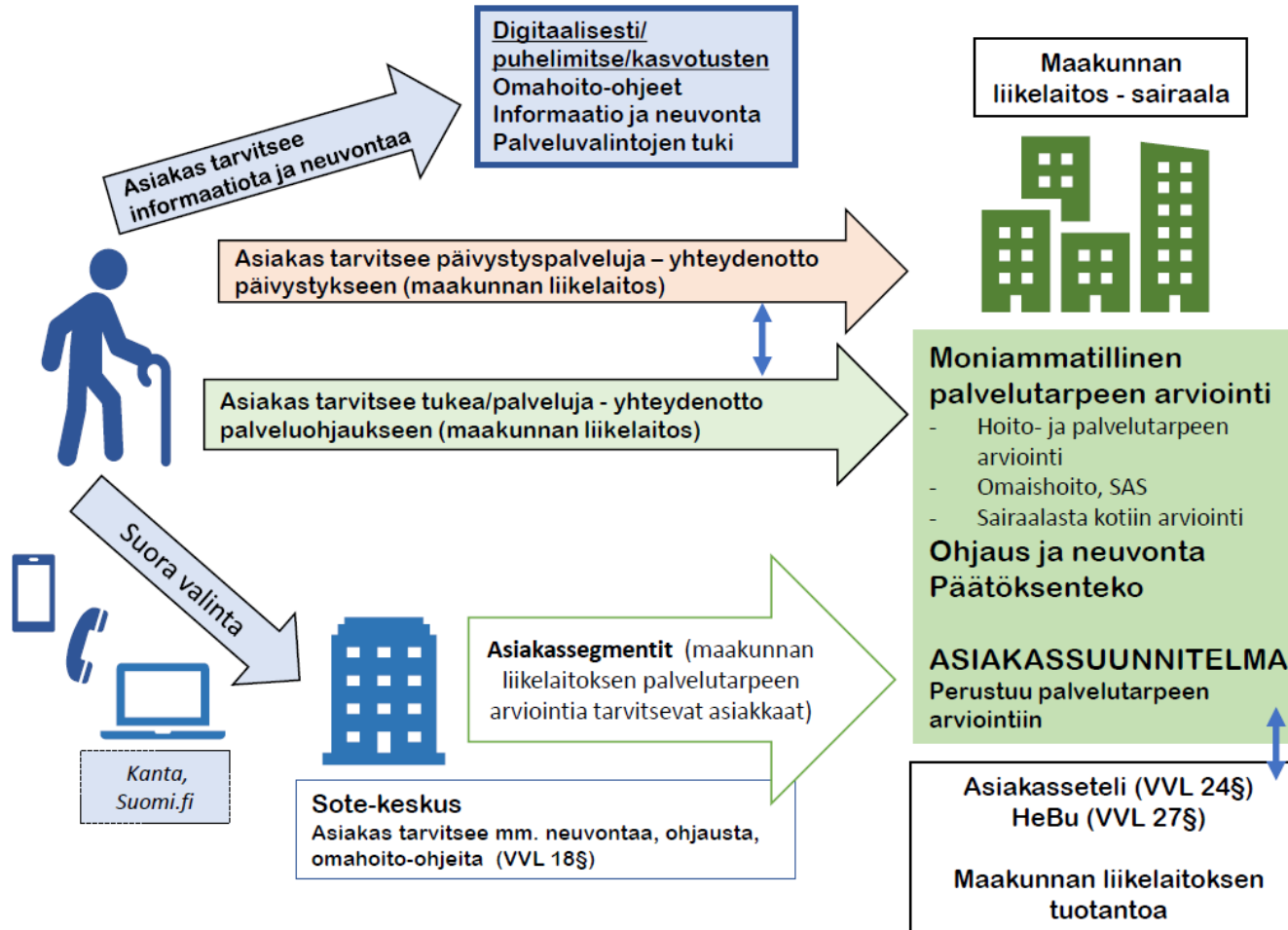
08.30 Aamukahvi

09.00 – 10.00 Tilannekatsaus

Kehitetään ikäihmisten kotihoitoa ja vahvistetaan kaikenikäisten omaishoitoa

HALLITUKSEN KÄRÄIHANKE

Kalle 85v Sote valinnat ja palveluihin ohjautuminen LUONNOS, I&O 3.5. työpajaa varten



Kotona asumista tukevat tukipalvelut, asunnon muutostyöt, tukihenkilö ulkoiluun

- henkilöille, jotka eivät hyödy kotihoitoon palveluista
- RAI = MAPLe 1-2, osittain MAPLe 3

Senioriasuminen

- henkilöille, jotka hyötyvät yhteisöllisestä asumisesta ja joilla ei ole vaelteluaiumusta tai jatkuvia käytöshäiriöitä
- RAI = MAPLe 1-2, osittain MAPLe 3-4

Kotikuntoutus

- henkilöille, joiden arjen toiminnassa on tapahtunut äkillistä huononemista esim. sairaalasta kotiutuessa
- henkilöille, joiden liikkumiskyvyn tai muun syyn takia kotona selviytyminen on muuttunut haasteelliseksi
- CPS 0-3 ja ADLH 0-4 ja/tai liikkumisen ongelmia

Säännöllinen kotihoito (väh. 1x/viikko)

- henkilöille, jotka hyötyvät kotihoitosta
- Kotihoito ei ole vaihtoehto asunnon muutostöille tai ainoa taho, joka edistää asiakkaan ulkoilemista
- RAI = MAPLe 3 -5

Omaishoidon tuki

- Omaishoitaja, joka kykenee hoitamaan, CPS 0-1
- RAI = MAPLe 3 -5

Ympäri vuorokautinen asuminen

- CPS vähintään 3 tai enemmän
- Henkilö ei selviä kotona yksin tai omaishoitaja ei jaksa tukitoimista riippumatta hoitaa

Kehitetään ikäihmisten
kotihoitoa
ja vahvistetaan
kaikenikäisten
omaishoitoa

HALLITUKSEN
KÄRKIHANKE

POHJANMAAN PALVELUOHJAUS KUNTOON

Tavoitteena ikäihmisten hyvä arki kotona

Pia Vähäkangas
5.7.2018

Nykytila

- Helmi toimintamalli
- ”Erilaiset” tiimit
- Kuntien omat mallit
- RAI usealla
- Kotihoito yhteydessä palveluohjaukseen
- Palvelukriteerit usealla RAI pohjaiset

Nykyiset tunnusluvut ja prosessit
Kotihoidon kriteerinä MAPLe =3

Välitavoite 31.12.2017

- Mallin protoversio
- Tunnusluvuista protoversiot
- ”Karttahaarjoittelua”
- Kotihoidon toimintamallin päivittäminen
- Yhteydet sairaalahoitoon, päivystys

”Uusien tunnuslukujen ja prosessien määrittelyminen
Palveluohjauksen ja kotihoidon irti kytkeminen

Keskitetty palveluohjauskeskus Pohjanmaalla (KAAPO) 31.12.2018

- Toimintamallit ja –prosessit
- Työvälineet ja menetelmät
- Asiakassegmentit
- Palvelurakennekriteerit
- Johtaminen
 - tietojohdamisen tunnusluvut
 - resurssien ohjaus ja asiantuntijuuden vaihto

Protoversioiden testausta
Vuoropuhelua palveluja käyttävien/eri sektoreiden/palvelua tuottavien ja kuntien kanssa

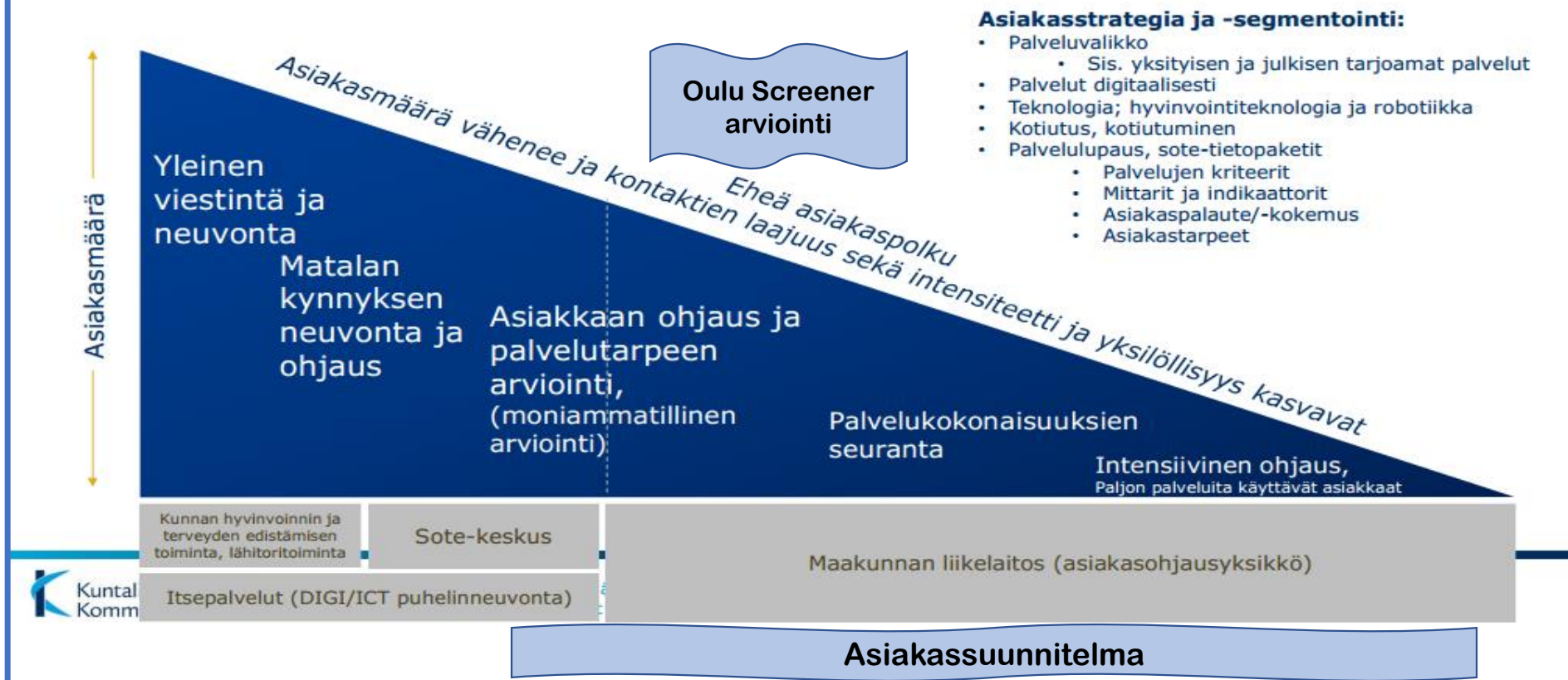
LINJAORGANISAATIESTA KOHTI MONIAMMATILLISTA ASIAANTUNTIJAORGANISAATIOTA

ASIAKASSUUNNITELMA OSANA ASIAKKAAN PALVELUTARPEEN ARVIOINTIA JA OHJAUSTA

Kuva: Mari Patronen ym. Kuntaliitto, esitetty muutosjohtajien etkoilla helmikuussa 2018

Neuvonnan ja asiakasohjauksen lähtökohta:

Asiakas kokoaa palvelunsa neuvonnan ja ohjauksen tuella



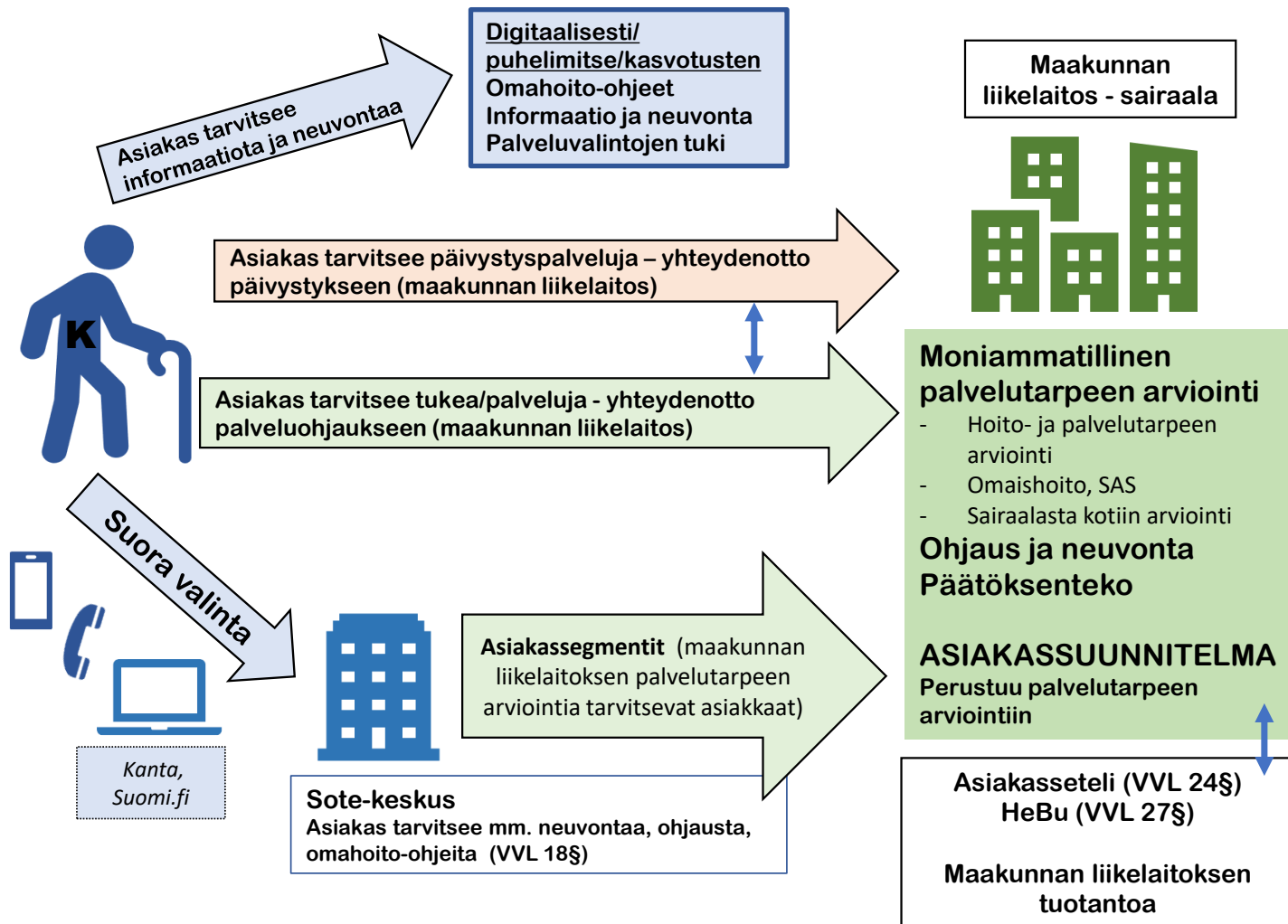
Asiakasstrategia ja -segmentointi:

- Palveluvalikko
 - Sis. yksityisen ja julkisen tarjoamat palvelut
- Palvelut digitaalisesti
- Teknologia; hyvinvointiteknologia ja robotiikka
- Kotiutus, kotiutuminen
- Palvelulupaus, sote-tietopaketit
 - Palvelujen kriteerit
 - Mittarit ja indikaattorit
 - Asiakaspalaute/-kokemus
 - Asiakastarpeet

5.7.2018

MUOKATTU: Pia Vähäkangas, Pohjanmaan I&O muutosagentti

Kalle 85v Sote valinnat ja palveluihin ohjautuminen LUONNOS, I&O 3.5. työpajaa varten



Kotona asumista tukevat tukipalvelut, asunnon muutostyöt, tukihenkilö ulkoiluun

- henkilöille, jotka eivät hyödy kotihoidon palveluista
- RAI = MAPLe 1-2, osittain MAPLe 3

Senioriasuminen

- henkilöille, jotka hyötyvät yhteisöllisestä asumisesta ja joilla ei ole vaeltelutaipumusta tai jatkuvia käytöshäiriöitä
- RAI = MAPLe 1-2, osittain MAPLe 3-4

Kotikuntoutus

- henkilöille, joiden arjen toiminnassa on tapahtunut äkillistä huononemista esim. sairaalasta kotiutuessa
- henkilöille, joiden liikkumiskyvyn tai muun syyn takia kotona selviytyminen on muuttunut haasteelliseksi
- CPS 0-3 ja ADLH 0-4 ja/tai liikkumisen ongelmia

Säännöllinen kotihoito (väh. 1x/viikko)

- henkilöille, jotka hyötyvät kotihoidosta
- Kotihoito ei ole vaihtoehto asunnon muutostöille tai ainoa taho, joka edistää asiakkaan ulkoilemista
- RAI = MAPLe 3-5


Omaishoidon tuki

- Omaishoitaja, joka kykenee hoitamaan, CPS 0-1
- RAI = MAPLe 3-5

Ympäri vuorokautinen asuminen

- CPS vähintään 3 tai enemmän
- Henkilö ei selviä kotona yksin tai omaishoitaja ei jaksaa tukitoimista riippumatta hoitaa

Pohjanmaan palveluohjaus kuntoon - palveluohjauksen tuotteet (I&O)



Asiakkaan suora hakeutuminen

- Yhteys maakunnan palveluohjausyksikköön

Muu yhteydenotto

- Omainen/läheinen
- Viranomainen
- Muu palveluntuottaja
- Sote keskus

Ilmoitus

- Huolen ilmaisu

Palveluohjauksen resurssien

käyttö/koordinointi:

- Kotikäyntien logistiikka
- Elektroninen asiantuntijaverkosto
- "Call center"
- Kotikäynnin ajomatka enintään 50km/suunta
- Kotikäyntien määrä XX/päivä
- Muut tehtävät

TUOTE 1

Palvelutarpeen arviointi (Oulu Screener)
Palveluohjaajan kotikäynti
- Pta + dokumentointi/asiakassuunnitelma (yhteensä n. 2h)

TUOTE 2

Palvelutarpeen arviointi (Oulu Screener + muu mittaristo)
Palveluohjaajan + asiantuntijan kotikäynti
- Pta + asiakassuunnitelma/dokumentointi + palvelujen koordinointi (yht. n. 3-4h)

TUOTE 3

Palvelutarpeen arviointi (Oulu Screener + muita mittareita)
Kotikäynnillä konsultoidaan useita asiantuntijoita
- Pta + asiakassuunnitelma/dokumentointi + konsultointia ja palvelujen koordinointia (yht. n. 5h)

TUOTE 4

Palvelujen yhteensovittamiseen liittyvä asiakaskohtainen ohjaus, kun kyseessä on laaja-alainen yhteensovittettava tarve ja jossa palvelutarve/hoitotarve on jo arvioitu. (yhteensä n. 2h)

TUOTE 5

Asiakastason seuranta ja arviointi – perustaso (1h)

TUOTE 6

Asiakastason seuranta ja arviointi – vaativa taso (2-5h)

TUOTE 7

Perustason HyTe neuvonta ja ohjaus

TUOTE 8

Perustason Sote neuvonta ja ohjaus

JÄRJESTÄJÄN
SEURANTA JA ARVIOINTI



HALLINTOPÄÄTÖS



- Asiakassegmentit – MAPLe 15
- Palveluihin ohjaus - asiakassuunnitelma ja sen tavoitteet
 - Palvelujen/hoidon suunnitellut vaikutukset arjessa selviytymiseen

Kehitetään ikäihmisten kotihoitoa ja vahvistetaan kaikenikäisten omaishoitoa

HALLITUKSEN
KÄRKIHANKE

Pia Vähäkangas
9.3.2018

Pia Vähäkangas
Katriina Niemelä
Matti Mäkelä
Anja Noro

Ikäihmisen palvelutarve ja palveluihin ohjautuminen

RAI-tunnuslukuja hyödyntäen

RAPORTTI





Sosiaali- ja terveystoimi
Social- och hälsosektorn



Kotouttamisohjelma vuosille 2018-2021

Laadintasuunnitelma

Pohdittavaksi



Sosiaali- ja terveystoimi
Social- och hälsosektorn

- ✓ Mitä kotouttamisohjelma meidän kunnassamme tarkoittaa?
- ✓ Millainen kotouttamisohjelma palvelee parhaiten meidän kuntaamme?
- ✓ Millaisia maahanmuuttajia meidän kunnassamme asuu?
- ✓ Mitkä asiat erityisesti meidän kunnassamme painottuvat?
- ✓ Keitä ohjelma ensisijaisesti koskee?
- ✓ Ketkä ovat ohjelman osallisia sen eri vaiheissa?
- ✓ Mitä käsitteitä ohjelma sisältää, ja miten käsitteet paikallisesti ymmärretään?
- ✓ Mikä on kotouttamisohjelman suhde kuntastrategiaan ja muihin kunnassa voimassa/valmisteilla oleviin ohjelmiin?

Kotouttamisohjelman laatimisen prosessi on yhtä tärkeä kuin sen tulos

Miten alkuun?



Sosiaali- ja terveystoimi
Social- och hälsosektorn

Kotomittari eli kunnan kotoutumisen edistämisen mittari

Työkalu kunnille kotoutumisen edistämisen itsearviointiin

Tämän kunnille tarkoitetun itsearviointimenetelmän avulla voidaan arvioida yksittäisen kunnan kotoutumisen edistämistä seuraavien muuttujien kautta:

- ✓ Kotoutumisen alkuvaiheen palvelut kunnassa
- ✓ Kunnan peruspalveluiden soveltuminen maahanmuuttajille
- ✓ Kotoutumisen strateginen kehittäminen kunnassa
- ✓ Kotoutumista edistävän toiminnan koordinointi ja siihen liittyvä yhteistyö
- ✓ Etniset suhteet, osallisuus sekä kielen ja kulttuurin ylläpitäminen ja kehittäminen
- ✓ Työnantajapolitiikka, kunnan henkilöstö ja osaamisen kehittäminen

Kunnan kotoutumisen edistämisen mittari on seurannan ja arvioinnin työkalu. Sen avulla kunnan päättäjät ja työntekijät voivat pohtia esimerkiksi kunnan kotouttamisohjelman sisältöjä ja laadullista toteutumista.

Lähde:kotouttaminen.fi

Työskentelystä sopiminen



Sosiaali- ja terveystoimi
Social- och hälsosektorn

- ✓ Kenellä päävastuu ohjelman laadinnan etenemisestä?
 - ✓ Ketkä ovat keskeisiä toimijoita, joilta edellytetään aktiivista osallistumista?
 - ✓ Missä elimissä asiaa tulisi käsitellä, tarvitaanko muodollisia päätöksiä?
1. Millaisia teemoja kuntastrategiasta tai muista kunnan ohjelmista olisi otettava huomioon kunnan kotouttamisohjelmassa?
- Priorisointi on teemojen valinnassa hyve. Kaikkea ei voi edistää yhdellä valtuustokaudella. Keskity 5–7 kehittämisteemaan ja tee ne hyvin. Priorisoinnin lisäksi myös ytimekkyys on hyve.
 - Kotouttamisohjelma ei ole kunnan kotoutumisen toimintakertomus, eikä myöskään ohjeistus työntekijälle. Kunnassa jo toimivat perusasiat eivät kaipa kertausta. Esim. mikäli valmistava opetus tai suomi toisena kielenä -opetus toimivat, ei asiaa tarvitse selostaa kotouttamisohjelmassa. **Teema otetaan kotouttamisohjelmaan ainoastaan, mikäli se kaipa merkittävää kehittämistä ja erityisesti poikkihallinnollista ja sektorien välistä huomiota.**

...jatkuu



Sosiaali- ja terveystoimi
Social- och hälsosektorn

2. Valittuja teemoja tulisi käsitellä

- Miksi kyseinen teema on tärkeä/ keskeinen juuri nyt?
- Mikä on teeman kohderyhmä? Onko mahdollinen lisäksi toissijainen kohderyhmä?
- Millaisiin tavoitteisiin teema-alueella pyritään? Mikä on paremmin ohjelman päätyttyä?
- Millä toimenpiteillä edistetään teema-aluetta?
- Kuka vastaa teema-alueen edistämisestä (vastuutaho)?
- Millaisia resursseja on teema-alueen edistämiseksi olemassa (aika/ euro)?
- Miten tavoitteita tukevat toimenpiteet aikataulutetaan?
- Miten tavoitteeseen pääsyä mitataan?
- Miten seurataan?

3. Kotouttamisohjelmadokumentin tuottaminen

- Helposti luettava muoto ja riittävän tiivis
- Sisältörungon rakentuminen. -> Hyödynnetäänkö Hyvä Alku Pohjanmaalla hankkeen – luomaa rakennetta?
- Keskeisten liitteiden käyttö tukee ohjelman sisältöä

4. Seuranta

- Millaisia mittareita? Kotouttamisen osaamiskeskuksen kehittämät?

Lähde:kotouttaminen.fi

VALKO eli Valtion kotouttamisohjelma 2016-2019



Sosiaali- ja terveystoimi
Social- och hälsosektorn

Sipilän hallitusohjelmaan perustuvaan neljään tavoitealueeseen:

1. Tuodaan maahanmuuttajien oman kulttuurin vahvuudet osaltaan vahvistamaan Suomen innovaatiokykyä;

- koulutettujen ja suomalaisista korkeakouluista valmistuneiden maahanmuuttajien osaamisen hyödyntäminen ja urien edistäminen suomalaisilla työmarkkinoilla

2. Tehostetaan kotouttamista poikkihallinnollisesti;

- vauhdittaa kotoutumista ja vahvistaa siirtymiä kotoutumista edistäviin palveluihin sekä työelämään hyödyntäen tehokkaasti maahanmuuttajien aiemmin hankittua osaamista.

-> Tavoitteeseen pyritään tarjoamalla jokaiselle maahan muuttavalle yksilöllisiin tarpeisiin vastaava tarkoituksenmukainen alkupalvelukokonaisuus

-> Keskeisiä elementtejä työikäisen maahanmuuttajan kohdalla ovat kieliopintoja, yhteiskuntatietoutta ja työelämävalmiuksia sisältävä kotoutumiskoulutus, ammatillista osaamista täydentävä koulutus ja työelämään johtavat palvelut, kuten valmennus, työkokeilu ja palkkatuettu työ.

- kielen opetuksen nykyistä parempi lähtötaitotason arviointi ja koulutukseen pääsy enintään kahden kuukauden kuluttua kielitaidon lähtötason testauksesta

...jatkuu



Sosiaali- ja terveystoimi
Social- och hälsosektorn

3. **Lisätään valtion ja kuntien välistä yhteistoimintaa kansainvälistä suojelua saavien vastaanotossa;**
 - kiintiöpakolaisten ja oleskeluluvan saaneiden turvapaikanhakijoiden kuntiin sijoittuminen tapahtuu kahden kuukauden kuluessa oleskeluluvan tiedoksi saannista ja kotoutumisprosessi alkaa välittömästi
4. **Kannustetaan avointa keskustelua maahanmuuttopolitiikasta, eikä rasismia sallita.**
 - suomalainen yhteiskunta, jossa maahanmuutosta keskustellaan avoimesti ja ihmisarvoa kunnioittaen, jossa viranomaisten ja maahanmuuttajien välistä vuoropuhelua varten on luotu myös virallisia foorumeita ja eri väestöryhmien välillä vallitsee toimiva vuorovaikutus.

Vaasan kaupungin strategia



Sosiaali- ja terveystoimi
Social- och hälsosektorn

Lupauksista poimittuja; hyvinvointia juniorista senioriin, turvallinen Vaasa, osaajien kehto, Sun ja Mun Vaasa, aktiivinen kumppani

Tavoitteista poimittuja:

- väestön **hyvinvointi** ->terveyden edistäminen, turvallisuuden tunteen vahvistaminen
- edustuksellinen ja **suoran demokratian** vahvistaminen -> osallisuusohjelman toteuttaminen/ palautteen kerääminen
- **kilpailukyvyn** kehittäminen -> yhteydet maailmalle
- **väestökasvu** -> poismuuttoliikkeen ehkäiseminen (investointi ennaltaehkäisevään työhön)
- **työllisyysaste** -> osaajien työllistymisen tukeminen, innovaatiotoiminnan aktivointi
- henkilöstön työn **tuottavuus** -> uusien työntekemisen mallit (digitalisaatio)

Vaasan kaupungin strategia



Sosiaali- ja terveystoimi
Social- och hälsosektorn

	KUNTALAINEN	YRITYKSET	YHTEISÖT
Asiakasarvot	Ylikiva Vaasa Monikielinen Vaasa Hyvinvointia juniorista senioriin Turvallinen Vaasa	Osaajien kehto Pohjolan energiaveturi Logistinen lippulaiva Tontti tunnissa	Sun ja Mun Vaasa Aktiivinen kumppani Nopeat kokeilut
Prosessit	Laadukas peruspalvelutuotanto Sähköiset palvelut Aktiivinen markkinointi Yli hallintorajojen Vaasa Events	Ennakoiva tonttipolitiikka Investoi, uskalla, toimi Panostukset energiaan Nopea päätöksenteko Yritysten suorahaku Kokeilukulttuuri	Osallisuus Yhdistysfoorumi Yhdistysverkoston koordinointi Sähköinen alusta Esteetön yhteistyö
Resurssit ja osaaminen	Vapaa-ajan mahdollisuudet Osaava henkilöstö Monipuoliset, asiakaslähtöiset palvelut Tehokas palveluverkko	Vahva yliopistokaupunki Startup-toiminta 20 000 opiskelijaa Maaomaisuus	Luottamus Yhteisöenergia Erinomaiset puitteet tapahtumille Proaktiiviset järjestöt

Ohjelman laadinta



Sosiaali- ja terveystoimi
Social- och hälsosektorn

