

Österbottens sysselsättningsområde

Arbetsmarknadsläget

Mars 2026



SYSSELSÄTTNINGSTJÄNSTER.
TYÖLLISYYSPALVELUT.
EMPLOYMENT SERVICES.

Arbetslösheten minskade från februari i Österbottens sysselsättningsområde men långtidsarbetslösheten fortsätter att öka

Arbetslöshetsgraden inom Österbottens sysselsättningsområde (Kaskö, Korsnäs, Laihela, Malax, Korsholm, Närpes, Nykarleby, Vasa och Vörå) var i mars fortfarande en av de lägsta i landet (7,5 %).

Arbetslöshetsgraden var 0,5 procentenheter högre än för ett år sedan, men minskade med 0,3 procentenheter jämfört med februari 2026. I hela landet var arbetslöshetsgraden i mars 12,5 % och den sjönk med 0,2 procentenheter från februari.

Uppgifterna baserar sig på arbetsförmedlingsstatistiken som publiceras av UF-centret.



Bild: Vasa stad, fotograf: Jenna Koivisto

Samtliga arbetssökande

I slutet av mars hade Österbottens sysselsättningstjänster totalt 9156 arbetssökande, vilket är 69 mindre än i februari.

Av arbetssökandena var 2290 i arbete, och av dem var 1103 i heltidsarbete, 1115 i deltidarbete och 72 var sysselsatta genom Österbottens sysselsättningstjänsters åtgärder (arbetssökande vars arbetsgivare får lönesubvention, vars lönekostnader staten stödjer med anslag, eller som har startat eget företag och beviljats startstöd). Antalet sysselsatta var 26 fler än i februari.

Av arbetssökandena var 4746 arbetslösa arbetssökande, vilket är 193 personer mindre än i februari. Av de arbetslösa arbetssökandena var antalet heltidspermitterade i mars 311, vilket är 77 färre än i februari. Dessutom fanns det 174 arbetssökande med förkortad arbetsvecka, vilket är 53 fler än i förra månaden.



Arbets sökande

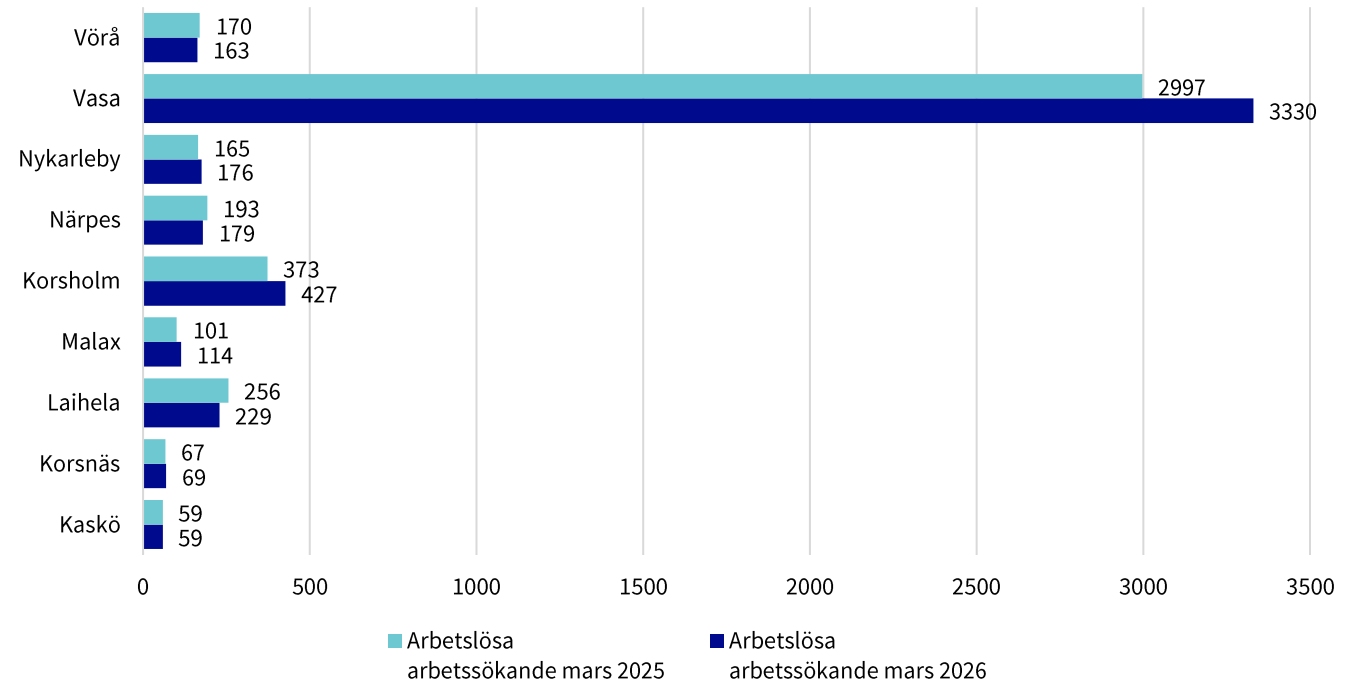
I slutet av mars fanns det totalt 9156 arbets sökande inom Österbottens sysselsättningsområde, varav 4746 var arbetslösa. Jämfört med året innan ökade antalet arbetslösa arbets sökande med 365 personer (+ 8,3%). Jämfört med februari minskade arbetslösheten med 193 personer (-3,9 %).

Jämfört med året innan minskade antalet arbetslösa i Laihela (-11 %), Närpes (-7 %) och Vörå (-4%). Den största ökningen i antal arbetslösa skedde i Vasa, där antalet ökade med 333 personer (+11 %) jämfört med året innan. Den största procentuella ökningen skedde i Korsholm, där antalet arbetslösa ökade med 14 % (+51 personer).

Av de arbetslösa arbets sökande var antalet heltidspermitterade 311 dvs. 71 färre (- 18,6%) än för ett år sedan och 77 färre än i februari (-19,9 %).

Arbetslöshetsgraden, det vill säga andelen arbetslösa arbets sökande av arbetskraften, var fortsatt högst i Kaskö (12,4 %) och lägst i Närpes (3,9 %) i Österbottens sysselsättningsområde. I Vasa var arbetslöshetsgraden 9,5 %.

Arbetslösa arbets sökande enligt kommun



Arbetslösa arbetssökande enligt kommun (i slutet av månaden)

Kommun	Arbetslösa arbetssökande mars 2026	Arbetslösa arbetssökande mars 2025	Förändring mars 2026 mars 2025	Förändring %	Av de arbetslösa arbetssökande permitterade mars 2026	Av de arbetslösa arbetssökande permitterade mars 25	Andelen arbetslösa arbetssökande av arbetskraften mars 26 %
Kaskö	59	59	0	0 %	6	5	12,2 %
Korsnäs	69	67	2	3 %	9	9	8,9 %
Laihela	229	256	-27	-11 %	25	42	6,5 %
Malax	114	101	13	13 %	17	16	4,7 %
Korsholm	427	373	54	14 %	51	66	4,6 %
Närpes	179	193	-14	-7 %	33	33	4,3 %
Nykarleby	176	165	11	7 %	25	26	5,5 %
Vasa	3330	2997	333	11 %	112	164	9,8 %
Vörå	163	170	-7	-4 %	32	16	5,7 %
Österbottens sysselessättningsområde	4746	4381	365	8 %	310	377	7,8 %

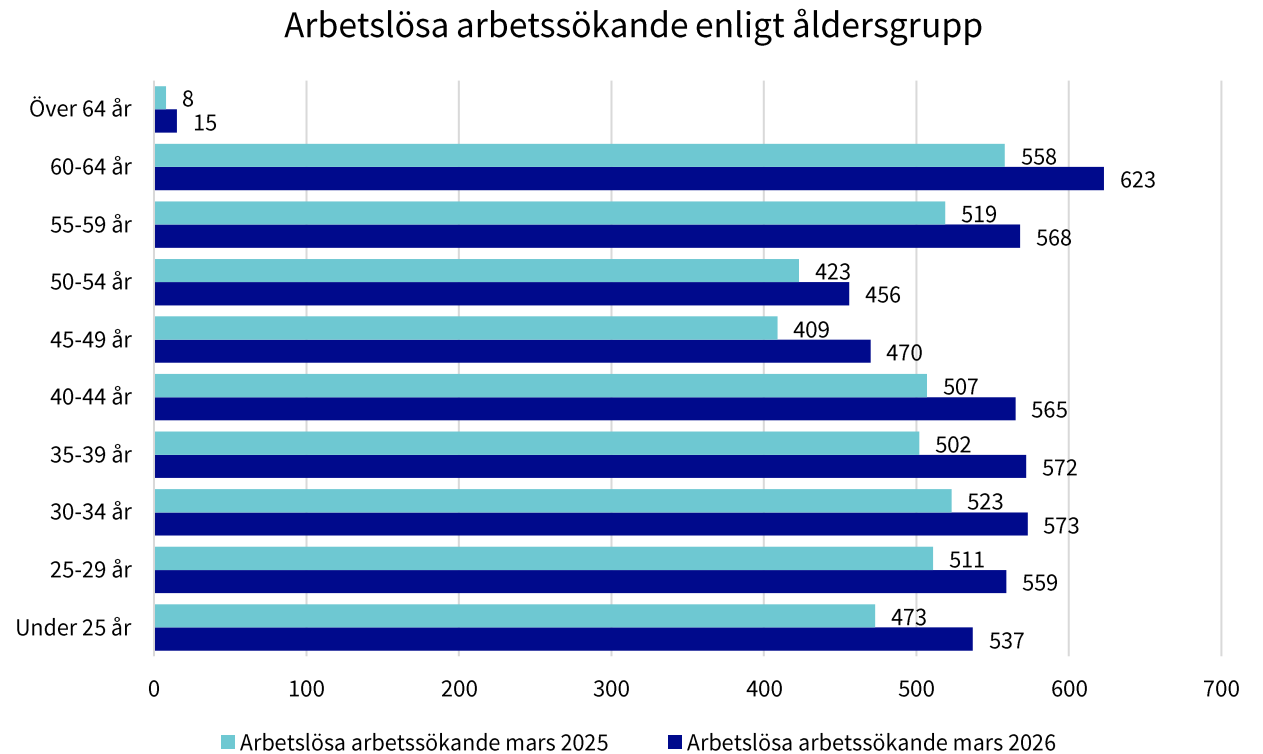
Arbetslösa arbetssökande enligt kön och åldersgrupp

Av de arbetslösa arbetssökandena var 2643 (56 %) män och 2101 (44 %) kvinnor. Motsvarande siffror i februari var 2765 (56 %) män och 2172 (44 %) kvinnor. Året innan var männens andel av arbetslösa 59 %.

Arbetslösheten ökade jämfört med året innan i alla åldersgrupper.

I slutet av mars fanns det 502 arbetslösa arbetssökande under 25 år, vilket är 58 fler än vid samma tid förra året, men 35 färre än månaden innan.

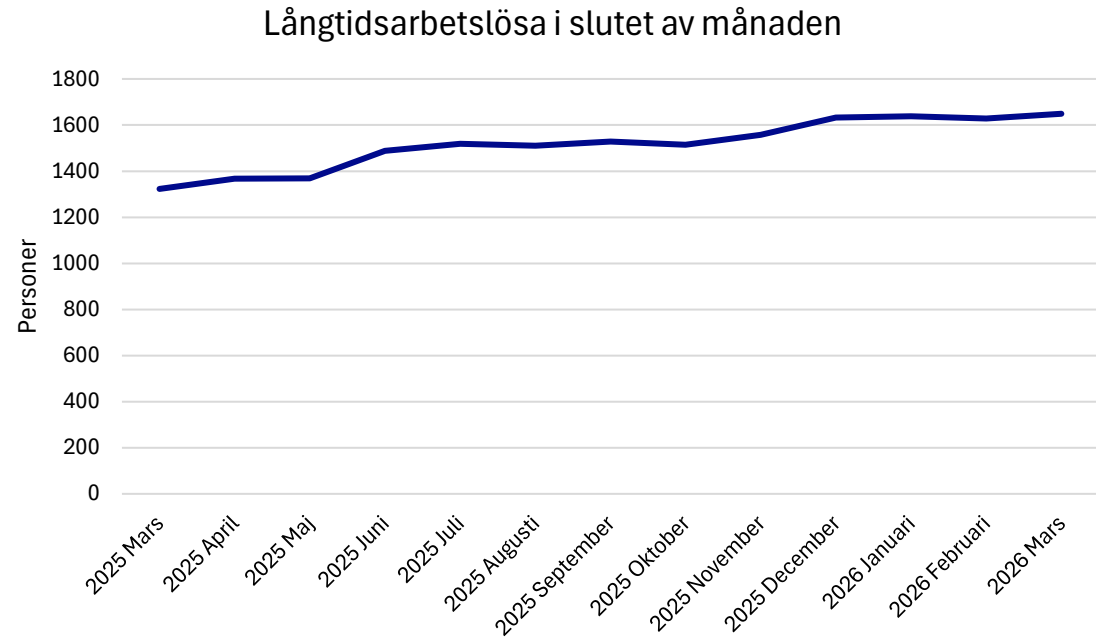
Jämfört med förra året ökade arbetslösheten mest i åldersgruppen 60-64 år, där antalet arbetslösa steg med 65 personer (+11,6 %). I denna åldersgrupp fanns också flest arbetslösa arbetssökande, sammanlagt 627 personer.



Långtidsarbetslösa

Antalet långtidsarbetslösa, det vill säga personer som varit arbetslösa utan avbrott i minst ett år, ökar i Österbottens sysselsättningsområde, men också nationellt. I slutet av mars fanns 1649 långvarigt arbetslösa i området, vilket är 326 fler än för ett år sedan (+24,6 %). Jämfört med februari ökade antalet med 20 personer (+1,2 %).

Nationellt ökade antalet långtidsarbetslösa med 21,5 % jämfört med året innan. Jämfört med föregående månad sjönk dock antalet långtidsarbetslösa med 0,1 %.



Långtidsarbetslösa i slutet av månaden per kommun

KASKÖ	12	14	16	17	15	14	16	16	18	18	21	20	22
KORSNÄS	16	17	16	16	17	16	16	16	17	19	18	17	17
LAIHELA	72	77	73	76	80	78	81	80	84	93	94	91	97
MALAX	27	25	23	24	23	23	23	21	21	24	26	27	29
KORSHOLM	106	111	112	127	128	127	127	128	135	142	142	147	152
NÄRPES	32	30	27	32	36	35	34	34	36	40	41	43	43
NYKARLEBY	41	44	45	50	51	49	46	42	44	45	45	41	41
VASA	960	992	1000	1083	1100	1095	1113	1104	1127	1176	1179	1173	1179
VÖRÅ	57	57	57	63	69	73	72	73	75	75	72	70	69
Tillsammans	1323	1367	1369	1488	1519	1510	1528	1514	1557	1632	1638	1629	1649

2025 Mars 2025 April 2025 Maj 2025 Juni 2025 Juli 2025 Augusti 2025 September 2025 Oktober 2025 November 2025 December 2025 Januari 2026 Februari 2026 Mars

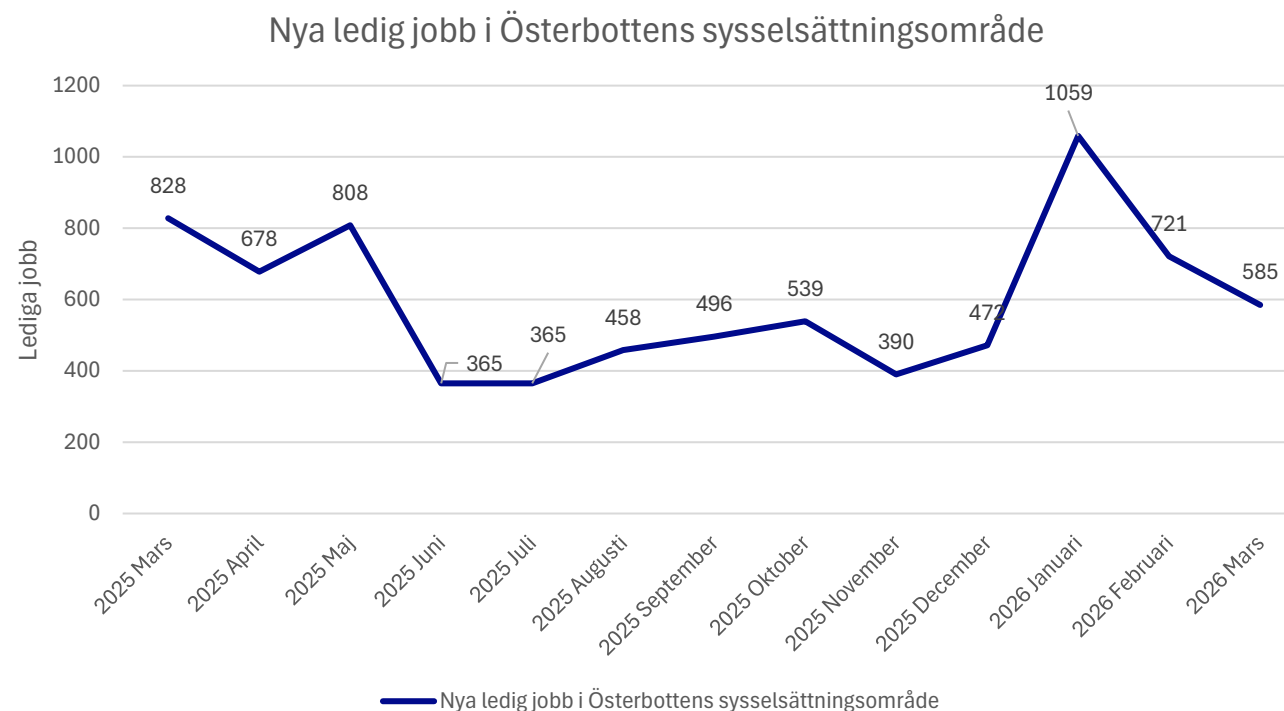
Långtidsarbetslösa

1000
800
600
400
200

Lediga jobb

Inom Österbottens sysselsättningsområde anmäldes 585 nya lediga jobb till Jobbmarknaden under mars, vilket var 136 platser färre än i februari och 243 platser färre jämfört med samma tidpunkt året innan.

Under mars fanns det totalt 1368 lediga arbetsplatser, vilket är 154 platser fler än i februari, men 786 färre än året innan.



Information om månadsöversikten

Österbottens sysselsättningsområdets månadsöversikt baserar sig på uppgifterna i Sysselsättnings-, utvecklings- och förvaltningscentrets (UF-centret) arbetsförmedlingsstatistik. Arbetsförmedlingsstatistiken samlar uppgifter om arbetssökande som anmält sig till arbetskraftsmyndigheter, såsom arbetslösa arbetssökande, service samt lediga jobb. Uppgifterna samlas in genom arbetskraftsmyndigheters kundserviceregister. Således är uppgifterna i arbetsförmedlingsstatistiken helt registerbaserade.

Statistiken täcker alla personer som hör till ovan nämnda grupper, tjänster och lediga jobb som är registrerade i registret i fråga under statistikföringsperioden i enlighet med separat fastställda klassificeringsfaktorer och variabler.

Månadsöversikten för varje månad publiceras mot slutet av därpå följande månad enligt publiceringsdatum som fastställts i förväg.

Mer information:

- [Arbetsförmedlingsstatistiken på webben \(jobbmarknaden.fi\)](http://jobbmarknaden.fi)
- [Publiceringsdagar, beskrivning av och kvalitetsbeskrivning för \(jobbmarknaden.fi\)](http://jobbmarknaden.fi)
- [Arbetsförmedlingsstatistikens statistisk databas \(på finska\) \(tyonvalitystilasto.fi\)](http://tyonvalitystilasto.fi)
- [De viktigaste uppgifterna i arbetsförmedlingsstatistiken publiceras i Statistikcentralens statistikdatabas StatFin \(statfin.fi\)](http://statfin.fi)
- [Sysselsättningsöversikter av Livskraftscentralen i Österbotten](#)

Kontaktuppgifter



Juha Nummela
Sysseleättningsdirektör
+35863257581
juha.nummela@vaasa.fi