

Pohjanmaan Työllisyysalue

# Työmarkkinatilanne

Maaliskuu 2026



TYÖLLISYYSPALVELUT.  
SYSSELSÄTTNINGSTJÄNSTER.  
EMPLOYMENT SERVICES.

## Työttömyys laski helmikuusta Pohjanmaan työllisyysalueella, mutta pitkäaikaistyöttömyys on edelleen kasvussa

Pohjanmaan työllisyysalueella (Kaskinen, Korsnäs, Laihia, Maalahti, Mustasaari, Närpiö, Uusikaarlepyy, Vaasa ja Vöyri) oli maaliskuussa edelleen yksi maan alhaisimmista työttömyysasteista (7,5 %). Työttömyysaste oli 0,5 prosenttiyksikköä korkeampi kuin vuotta aiemmin, mutta laski 0,3 prosenttiyksikköä helmikuuhun 2026 verrattuna. Koko maan työttömyysaste oli maaliskuussa 12,5 %, ja se laski helmikuusta 0,2 prosenttiyksikköä.

Tiedot perustuvat KEHA-keskuksen Työnvälitystilastoon.



Kuva: Vaasan kaupunki, kuvaaja: Jenna Koivisto

# Kaikki työnhakijat

Maaliskuun lopussa Pohjanmaan työllisyysalueella oli kaikkiaan 9156 työnhakijaa, mikä on 69 vähemmän kuin helmikuussa.

Työnhakijoista työssä olevia oli 2290, joista 1103 oli kokoaikaisessa työssä, 1115 osa-aikatyössä ja 72 työllisyyspalveluiden palveluilla työllistettynä (työnhakija, jonka työnantajalle maksetaan palkkatukea, jonka palkkakustannuksia valtio tukee määrärahoihin tai joka on ryhtynyt yrittäjäksi ja saanut starttirahaa). Työllistettyjen määrä kasvoi 26 henkilöllä helmikuuhun verrattuna.

Työnhakijoista työttömiä työnhakijoita oli 4746, joka on 193 henkilöä vähemmän kuin helmikuussa. Työttömistä työnhakijoista kokoaikaisesti lomautettuna oli maaliskuussa 311, joka on 77 vähemmän kuin helmikuussa. Lyhennettyä työviikkoa tekeviä työnhakijoita oli 174, joka on 53 enemmän kuin edellisessä kuussa.



# Työnhakijat

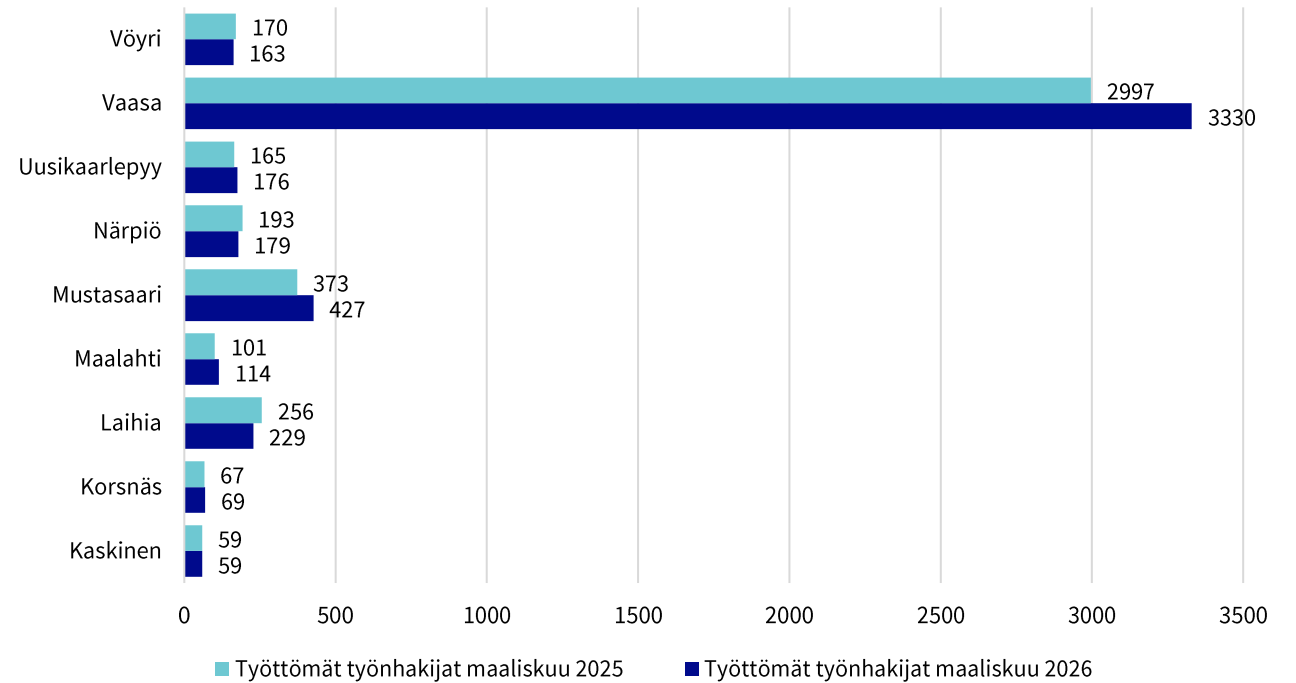
Pohjanmaan työllisyysalueella oli maaliskuun lopussa yhteensä 9156 työnhakijaa, joista 4746 oli työttömiä työnhakijoita. Vuoden takaiseen verrattuna työttömien työnhakijoiden määrä kasvoi 365 henkilöllä (+ 8,3 %). Kuukauden takaiseen verrattuna työttömien työnhakijoiden määrä väheni 193 henkilöllä (-3,9 %).

Viime vuoteen verrattuna työttömien työnhakijoiden määrä vähentyi Laihialla (-11 %), Närpiössä (-7 %) ja Vöyrillä (-4 %). Kunnittain tarkasteltuna työttömien työnhakijoiden määrä kasvoi vuodentakaisesta eniten Vaasassa, jossa työttömiä oli 333 enemmän kuin vuosi sitten (+11 %). Suurin prosentuaalinen kasvu oli Mustasaassa, jossa työttömien työnhakijoiden määrä kasvoi 14 % viime vuodesta (+14 henkilöä).

Työttömistä työnhakijoista kokoaikaisesti lomautettuja oli 311, mikä on 71 vähemmän kuin vuotta aikaisemmin (-18,6 %) ja 77 vähemmän kuin helmikuussa (-19,9 %).

Työttömyysaste eli työttömien työnhakijoiden osuus työvoimasta Pohjanmaan työllisyysalueella oli edelleen korkein Kaskisissa (12,4 %) ja matalin Närpiössä (3,9 %). Vaasan työttömyysaste oli 9,5 %.

Työttömät työnhakijat kunnittain



# Työttömät työnhakijat kunnittain (kuukauden lopussa)

Kunta	Työttömät työnhakijat maaliskuu 2026	Työttömät työnhakijat maaliskuu 2025	Muutos helmi - 26 maalis -25	Muutos %	Työttömistä työnhakijoista lomautettuja maaliskuu 2026	Työttömistä työnhakijoista lomautettuja maaliskuu 2025	Työttömien työnhakijoiden osuus työvoimasta maalis 2026 %
Kaskinen	59	59	0	0 %	7	10	12,2 %
Korsnäs	69	67	2	3 %	9	9	8,9 %
Laihia	229	256	-27	-11 %	25	42	6,5 %
Maalathi	114	101	13	13 %	17	16	4,7 %
Mustasaari	427	373	54	14 %	51	66	4,6 %
Närpiö	179	193	-14	-7 %	33	33	4,3 %
Uusikaarlepyy	176	165	11	7 %	25	26	5,5 %
Vaasa	3330	2997	333	11 %	112	164	9,8 %
Vöyri	163	170	-7	-4 %	32	16	5,7 %
<b>Pohjanmaan työllisyysalue</b>	<b>4746</b>	<b>4381</b>	<b>365</b>	<b>8 %</b>	<b>311</b>	<b>382</b>	<b>7,8 %</b>

# Työttömät työnhakijat sukupuolen ja ikäryhmän mukaan

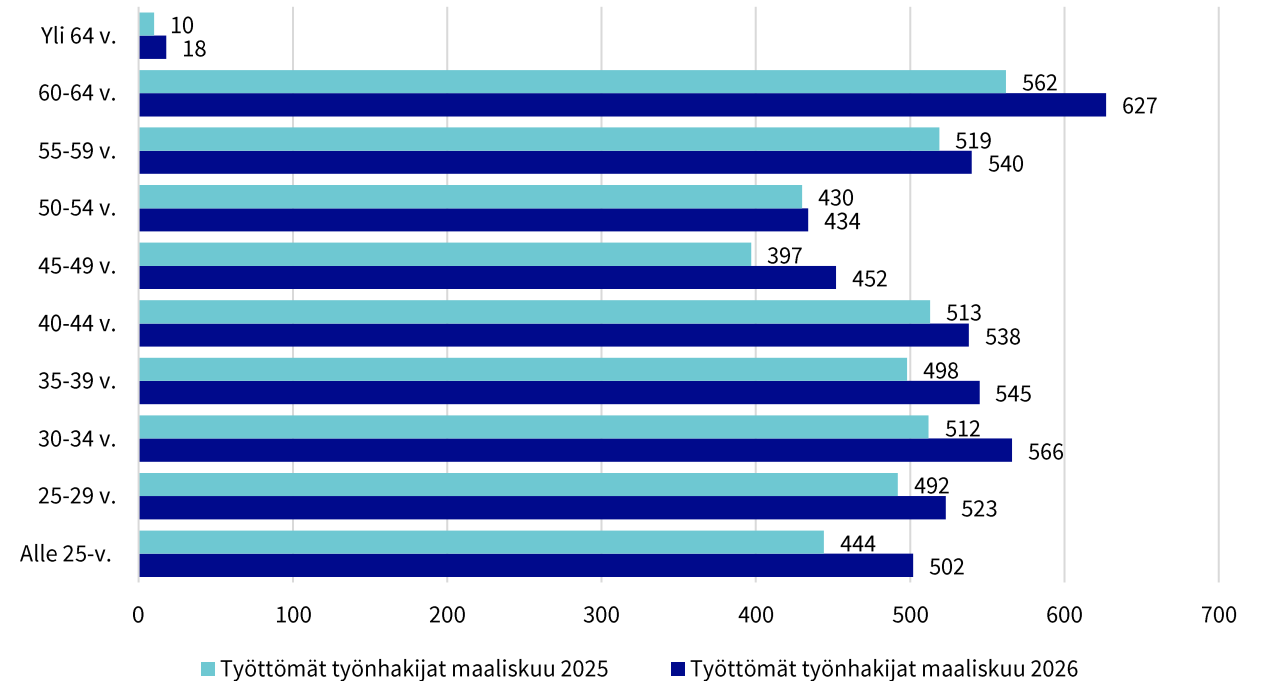
Työttömistä työnhakijoista miehiä oli 2643 (56 %) ja naisia 2101 (44 %). Vastaavat luvut helmikuussa olivat oli miehiä 2765 (56 %) ja naisia 2172 (44 %). Vuotta aiemmin miesten osuus työttömistä oli 59 %.

Työttömyys kasvoi edelliseen vuoteen verrattuna kaikissa ikäryhmissä.

Maaliskuun lopussa alle 25-vuotiaita työttömiä työnhakijoita oli 502, mikä on 58 enemmän kuin edellisenä vuonna vastaavaan aikaan, mutta 35 vähemmän kuin edellisessä kuussa.

Työttömyys kasvoi vuodentakaisesta eniten 60–64-vuotiaiden ikäryhmässä, jossa työttömien määrä lisääntyi 65 henkilöllä (+11,6 %). Tässä ikäryhmässä oli myös eniten työttömiä työnhakijoita, yhteensä 627.

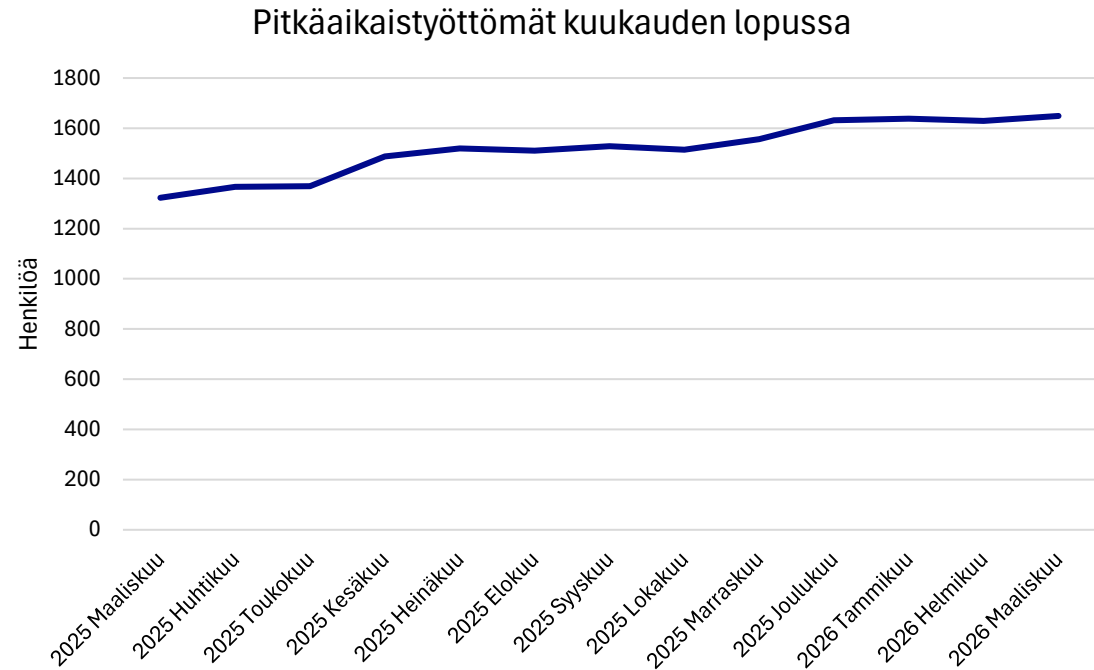
Työttömät työnhakijat ikäryhmän mukaan



# Pitkäaikaistyöttömät

Pitkäaikaistyöttömien, eli henkilöiden, jotka ovat olleet työttömänä yhtäjaksoisesti vähintään 12 kuukautta, määrä nousi sekä Pohjanmaan työllisyysalueella että valtakunnallisesti vuotta aikaisempaan nähden. Maaliskuun lopussa pitkäaikaistyöttömiä oli työllisyysalueella 1649, mikä on 326 enemmän kuin vuotta aiemmin (+ 24,6 %). Kuukauden takaiseen tilanteeseen verrattuna määrä kasvoi 20 henkilöllä (+1,2 %).

Koko maassa pitkäaikaistyöttömyys kasvoi vuoden aikana 21,5 %. Edelliskuukauteen verrattuna koko maan pitkäaikaistyöttömien määrä kuitenkin laski 0,1 %.



# Pitkäaikaistyöttömät kuukauden lopussa kunnittain

KASKINEN	12	14	16	17	15	14	16	16	18	18	21	20	22
KORSNÄS	16	17	16	16	17	16	16	16	17	19	18	17	17
LAIHIA	72	77	73	76	80	78	81	80	84	93	94	91	97
MAALAHTI	27	25	23	24	23	23	23	21	21	24	26	27	29
MUSTASAARI	106	111	112	127	128	127	127	128	135	142	142	147	152
NÄRPIÖ	32	30	27	32	36	35	34	34	36	40	41	43	43
UUSIKAARLEPYÄ	41	44	45	50	51	49	46	42	44	45	45	41	41
VAASA	960	992	1000	1083	1100	1095	1113	1104	1127	1176	1179	1173	1179
VÖYRI	57	57	57	63	69	73	72	73	75	75	72	70	69
<b>Yhteensä</b>	<b>1323</b>	<b>1367</b>	<b>1369</b>	<b>1488</b>	<b>1519</b>	<b>1510</b>	<b>1528</b>	<b>1514</b>	<b>1557</b>	<b>1632</b>	<b>1638</b>	<b>1629</b>	<b>1649</b>
	2025 Maaliskuu	2025 Huhtikuu	2025 Toukokuu	2025 Kesäkuu	2025 Heinäkuu	2025 Elokuu	2025 Syyskuu	2025 Lokakuu	2025 Marraskuu	2025 Joulukuu	2026 Tammikuu	2026 Helmikuu	2026 Maaliskuu

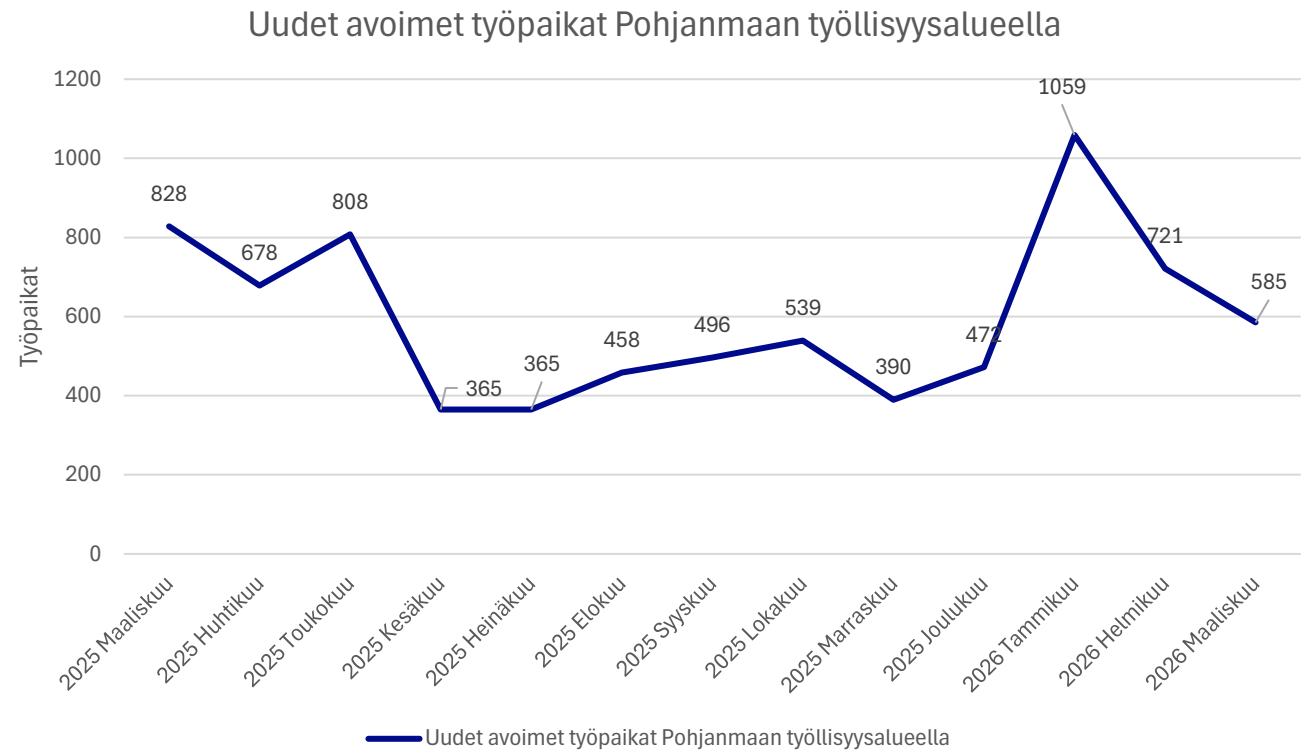
Pitkäaikaistyöttömät

1000  
800  
600  
400  
200

# Avoimet työpaikat

Pohjanmaan työllisyysalueella ilmoitettiin Työmarkkinatorille maaliskuussa 585 uutta avointa työpaikkaa, mikä on 136 paikkaa vähemmän kuin helmikuussa ja 243 vähemmän kuin edellisenä vuonna vastaavaan aikaan.

Maaliskuun aikana avoinna oli yhteensä 1368 työpaikkaa, mikä on 154 vähemmän kuin helmikuussa ja 786 vähemmän kuin vuotta aiemmin.



# Tietoa kuukausikatsauksesta

Pohjanmaan työllisyysalueen kuukausikatsaus perustuu Työllisyys, kehittämis- ja hallintokeskus (KEHA-keskus) Työnvälitystilaston tietoihin. Työnvälitystilasto kerää tietoja työvoimaviranomaisille ilmoittautuneista työnhakijoista kuten työttömistä työnhakijoista, palveluista sekä ilmoitetuista avoimista työpaikoista. Tiedot kerätään työvoimaviranomaisten asiakaspalvelurekisteristä. Siten Työnvälitystilaston tiedot ovat täysin rekisteripohjaisia.

Tilastot kattaa kaikki edellä mainittuihin ryhmiin kuuluvat henkilöt, palvelut, ja avoimet työpaikat, jotka ovat rekisteröitynä tilastointikaudella kyseisessä rekisterissä erikseen määriteltyjen luokittelijoiden ja muuttujien mukaisesti.

Kunkin kuukauden kuukausikatsaus julkisesta seuraavan kuukauden loppupuolella etukäteen vahvistettujen julkistamispäivien mukaisesti.

## Lisätietoja:

- [Työnvälitystilasto verkossa \(tyomarkkinatori.fi\)](https://tyomarkkinatori.fi)
- [Työnvälitystilaston julkistamispäivät, kuvaus ja laatuseloste \(tyomarkkinatori.fi\)](https://tyomarkkinatori.fi)
- [Työnvälitystilaston tilastotietokanta \(tyonvalitystilasto.fi\)](https://tyonvalitystilasto.fi)
- [Työnvälitystilaston keskeiset tiedot löytyvät Tilastokeskuksen StatFin tilastotietokannasta \(statfin.fi\)](https://statfin.fi)
- [Pohjanmaan elinvoimakeskuksen työllisyyskatsaukset \(elinvoimakeskus.fi\)](https://elinvoimakeskus.fi)

# Yhteystiedot



**Juha Nummela**  
Työllisyysjohtaja  
+35863257581  
[juha.nummela@vaasa.fi](mailto:juha.nummela@vaasa.fi)