

Österbottens sysselsättningsområde

Arbetsmarknadsläget

April 2026



SYSSELSÄTTNINGSTJÄNSTER.
TYÖLLISYYSPALVELUT.
EMPLOYMENT SERVICES.

Arbetslöshetsgraden i Österbottens sysselsättningsområde fortfarande bland de lägsta i landet

Arbetslöshetsgraden inom Österbottens sysselsättningsområde (Kaskö, Korsnäs, Laihela, Malax, Korsholm, Närpes, Nykarleby, Vasa och Vörå) var i april fortfarande en av de lägsta i landet (7,2 %).

Arbetslöshetsgraden var 0,3 procentenheter högre än för ett år sedan, men minskade med 0,3 procentenheter jämfört med mars 2026. I hela landet var arbetslöshetsgraden i april 12,1 % och den sjönk med 0,4 procentenheter från mars.

Uppgifterna baserar sig på arbetsförmedlingsstatistiken som publiceras av UF-centret.



Samtliga arbetssökande

I slutet av april hade Österbottens sysselsättningstjänster totalt 8945 arbetssökande, vilket är 211 mindre än i mars.

Av arbetssökandena var 2271 i arbete, och av dem var 1091 i heltidsarbete, 1098 i deltidarbete och 82 var sysselsatta genom Österbottens sysselsättningstjänsters åtgärder (arbetssökande vars arbetsgivare får lönesubvention, vars lönekostnader staten stödjer med anslag, eller som har startat eget företag och beviljats startstöd). Antalet sysselsatta minskade med 19 sedan mars.

Av arbetssökandena var 4531 arbetslösa arbetssökande, vilket är 196 personer mindre än i mars. Av de arbetslösa arbetssökandena var antalet heltidspermitterade i april 243, vilket är 68 färre än i mars. Dessutom fanns det 184 arbetssökande med förkortad arbetsvecka, vilket är 10 fler än i förra månaden.



Arbets sökande

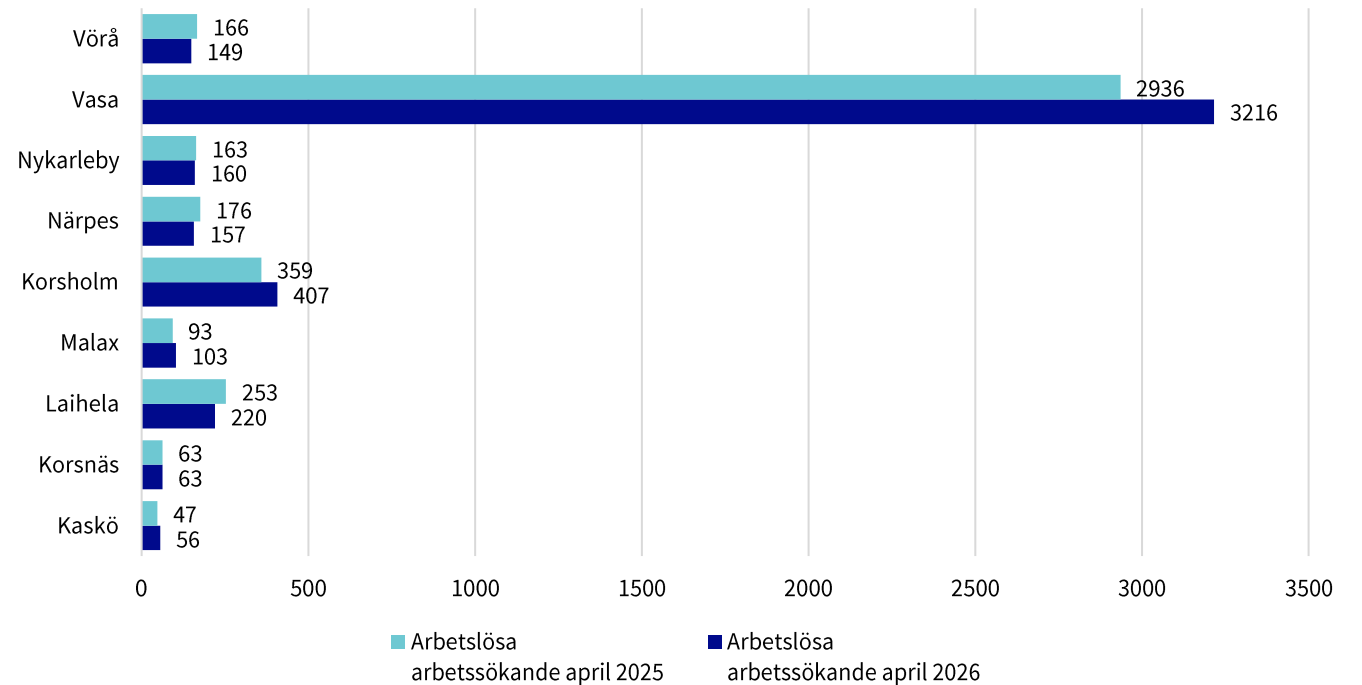
I slutet av april fanns det totalt 8945 arbets sökande inom Österbottens sysselsättningsområde, varav 4531 var arbetslösa. Jämfört med året innan ökade antalet arbetslösa arbets sökande med 272 personer (+ 6,4 %). Jämfört med mars minskade arbetslösheten med 215 personer (-4,5 %).

Jämfört med året innan minskade antalet arbetslösa i Laihela (-13 %), Närpes (-11 %), Vörå (-10%) och Nykarleby (-2 %). Den största ökningen i antal arbetslösa skedde i Vasa, där antalet ökade med 280 personer (+10 %) jämfört med året innan. Den största procentuella ökningen skedde i Kaskö, där antalet arbetslösa ökade med 19 % (+9 personer).

Av de arbetslösa arbets sökande var antalet heltidspermitterade 243 dvs. 25 färre (- 9,3%) än för ett år sedan och 68 färre än i mars (-21,9 %).

Arbetslöshetsgraden, det vill säga andelen arbetslösa arbets sökande av arbetskraften, var fortsatt högst i Kaskö (11,8 %) och lägst i Närpes (3,4 %) i Österbottens sysselsättningsområde. I Vasa var arbetslöshetsgraden 9,2 %.

Arbetslösa arbets sökande enligt kommun



Arbetslösa arbetssökande enligt kommun (i slutet av månaden)

Kommun	Arbetslösa arbetssökande april 2026	Arbetslösa arbetssökande april 2025	Förändring april 2026 april 2025	Förändring %	Av de arbetslösa arbetssökande permitterade april 2026	Av de arbetslösa arbetssökande permitterade april 25	Andelen arbetslösa arbetssökande av arbetskraften april 26 %
Kaskö	56	47	9	19 %	7	...	11,8 %
Korsnäs	63	63	0	0 %	7	7	6,7 %
Laihela	220	253	-33	-13 %	18	33	6,1 %
Malax	103	93	10	11 %	11	15	4,0 %
Korsholm	407	359	48	13 %	40	34	4,2 %
Närpes	157	176	-19	-11 %	28	21	3,4 %
Nykarleby	160	163	-3	-2 %	21	20	4,7 %
Vasa	3216	2936	280	10 %	90	124	8,2 %
Vörå	149	166	-17	-10 %	21	11	5,2 %
Österbottens sysselettningsområde	4531	4256	275	6 %	243	265	7,2 %

Arbetslösa arbetssökande enligt kön och åldersgrupp

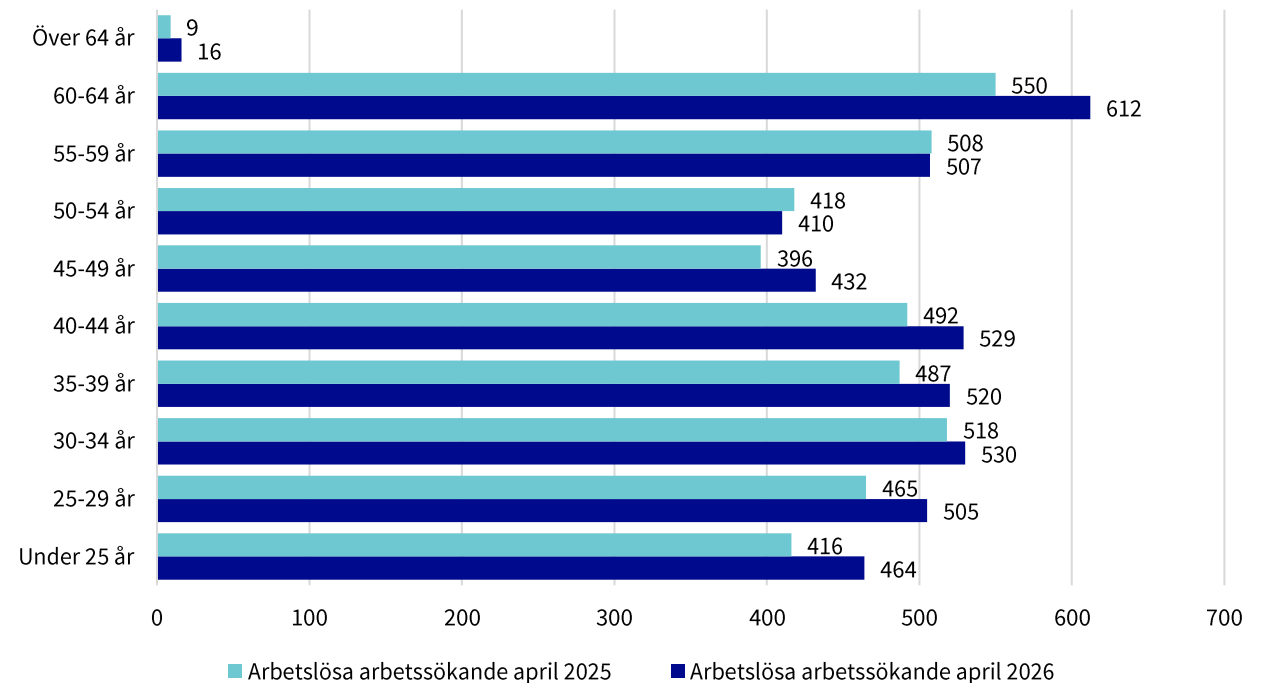
Av de arbetslösa arbetssökandena var 2468 (54 %) män och 2061 (45 %) kvinnor. Motsvarande siffror i mars var 2643 (56 %) män och 2101 (44 %) kvinnor. Året innan var männens andel av arbetslösa 58 %.

Arbetslösheten ökade jämfört med året innan i alla åldersgrupper, förutom bland 50-59 åringar, vars arbetslöshet minskade med 9 personer.

I slutet av april fanns det 464 arbetslösa arbetssökande under 25 år, vilket är 50 fler än vid samma tid förra året, men 38 färre än månaden innan.

Jämfört med förra året ökade arbetslösheten mest i åldersgruppen 60-64 år, där antalet arbetslösa steg med 62 personer (+11,3 %). I denna åldersgrupp fanns också flest arbetslösa arbetssökande, sammanlagt 612 personer.

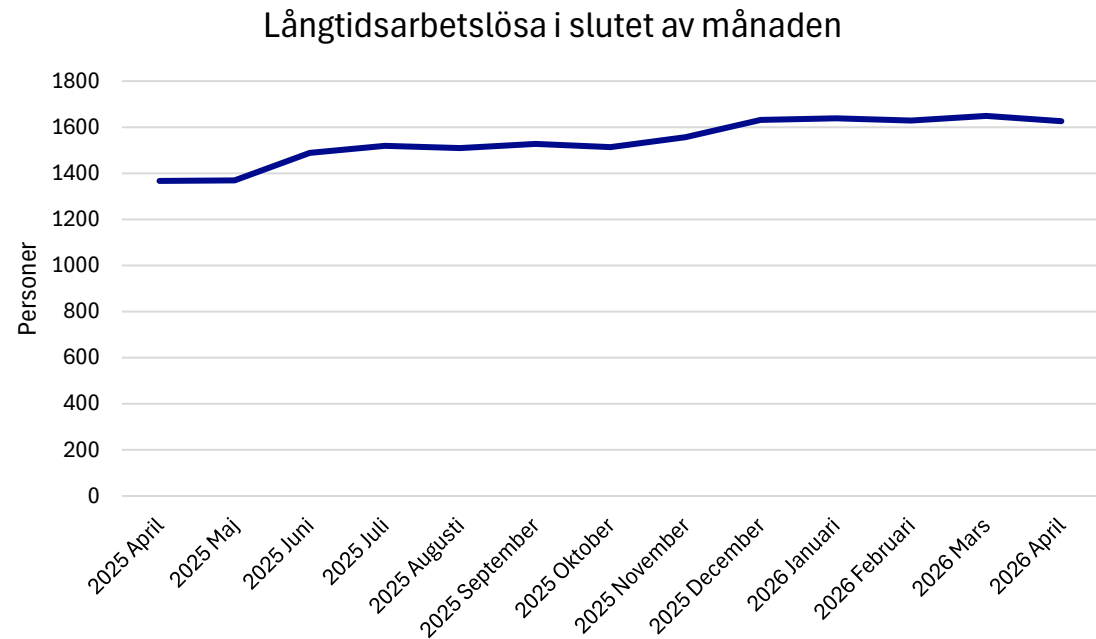
Arbetslösa arbetssökande enligt åldersgrupp



Långtidsarbetslösa

Antalet långtidsarbetslösa, det vill säga personer som varit arbetslösa utan avbrott i minst ett år, ökar i Österbottens sysselsättningsområde, men också nationellt. I slutet av april fanns 1626 långvarigt arbetslösa i området, vilket är 259 fler än för ett år sedan (+19 %). Jämfört med mars minskade antalet med 23 personer (-1,4 %).

Nationellt ökade antalet långtidsarbetslösa med 18,7 % jämfört med året innan. Jämfört med föregående månad sjönk dock antalet långtidsarbetslösa med 0,3 %.



Långtidsarbetslösa i slutet av månaden per kommun

KASKÖ	12	14	16	17	15	14	16	16	18	18	21	20	22
KORSNÄS	16	17	16	16	17	16	16	16	17	19	18	17	17
LAIHELA	72	77	73	76	80	78	81	80	84	93	94	91	97
MALAX	27	25	23	24	23	23	23	21	21	24	26	27	29
KORSHOLM	106	111	112	127	128	127	127	128	135	142	142	147	152
NÄRPES	32	30	27	32	36	35	34	34	36	40	41	43	43
NYKARLEBY	41	44	45	50	51	49	46	42	44	45	45	41	41
VASA	960	992	1000	1083	1100	1095	1113	1104	1127	1176	1179	1173	1179
VÖRÅ	57	57	57	63	69	73	72	73	75	75	72	70	69
Tillsammans	1323	1367	1369	1488	1519	1510	1528	1514	1557	1632	1638	1629	1649
	2025 Mars	2025 April	2025 Maj	2025 Juni	2025 Juli	2025 Augusti	2025 September	2025 Oktober	2025 November	2025 December	2025 Januari	2026 Februari	2026 Mars

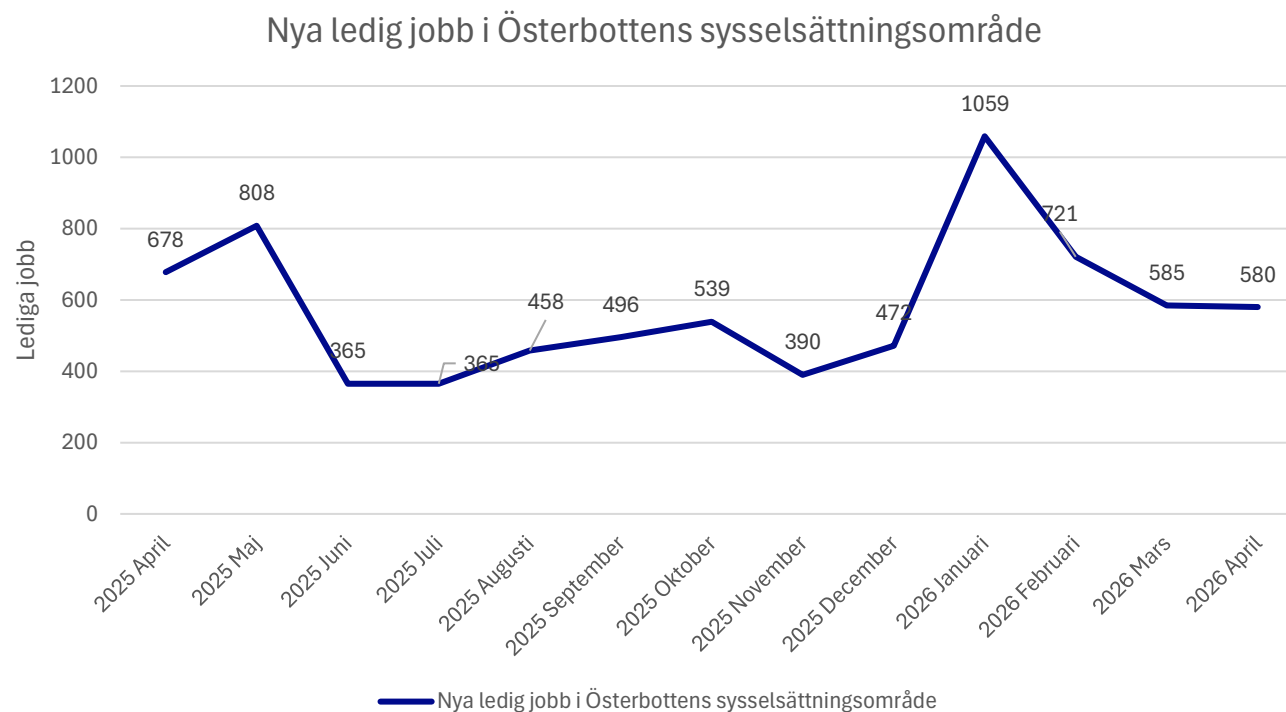
Långtidsarbetslösa

1000
800
600
400
200

Lediga jobb

Inom Österbottens sysselsättningsområde anmäldes 580 nya lediga jobb till Jobbmarknaden under april, vilket var 5 platser färre än i mars och 98 platser färre jämfört med samma tidpunkt året innan.

Under april fanns det totalt 979 lediga arbetsplatser, vilket är 389 platser färre än i mars och 394 färre än året innan.



Information om månadsöversikten

Österbottens sysselsättningsområdets månadsöversikt baserar sig på uppgifterna i Sysselsättnings-, utvecklings- och förvaltningscentrets (UF-centret) arbetsförmedlingsstatistik. Arbetsförmedlingsstatistiken samlar uppgifter om arbetssökande som anmält sig till arbetskraftsmyndigheter, såsom arbetslösa arbetssökande, service samt lediga jobb. Uppgifterna samlas in genom arbetskraftsmyndigheters kundserviceregister. Således är uppgifterna i arbetsförmedlingsstatistiken helt registerbaserade.

Statistiken täcker alla personer som hör till ovan nämnda grupper, tjänster och lediga jobb som är registrerade i registret i fråga under statistikföringsperioden i enlighet med separat fastställda klassificeringsfaktorer och variabler.

Månadsöversikten för varje månad publiceras mot slutet av därpå följande månad enligt publiceringsdatum som fastställts i förväg.

Mer information:

- [Arbetsförmedlingsstatistiken på webben \(jobbmarknaden.fi\)](http://jobbmarknaden.fi)
- [Publiceringsdagar, beskrivning av och kvalitetsbeskrivning för \(jobbmarknaden.fi\)](http://jobbmarknaden.fi)
- [Arbetsförmedlingsstatistikens statistisk databas \(på finska\) \(tyonvalitystilasto.fi\)](http://tyonvalitystilasto.fi)
- [De viktigaste uppgifterna i arbetsförmedlingsstatistiken publiceras i Statistikcentralens statistikdatabas StatFin \(statfin.fi\)](http://statfin.fi)
- [Sysselsättningsöversikter av Livskraftscentralen i Österbotten](http://livskraftcentralen.fi)

Kontaktuppgifter



Juha Nummela
Sysseleättningsdirektör
+35863257581
juha.nummela@vaasa.fi