

Pohjanmaan Työllisyysalue

# Työmarkkinatilanne

Huhtikuu 2026



TYÖLLISYYSPALVELUT.  
SYSSELSÄTTNINGSTJÄNSTER.  
EMPLOYMENT SERVICES.

## Pohjanmaan työllisyysalueen työttömyysaste yhä maan alhaisimpia

Pohjanmaan työllisyysalueella (Kaskinen, Korsnäs, Laihia, Maalahti, Mustasaari, Närpiö, Uusikaarlepyy, Vaasa ja Vöyri) oli huhtikuussa edelleen yksi maan alhaisimmista työttömyysasteista (7,2 %). Työttömyysaste oli 0,3 prosenttiyksikköä korkeampi kuin vuotta aiemmin, mutta laski 0,3 prosenttiyksikköä maaliskuuhun 2026 verrattuna. Koko maan työttömyysaste oli huhtikuussa 12,1 %, ja se laski maaliskuusta 0,4 prosenttiyksikköä.

Tiedot perustuvat KEHA-keskuksen Työnvälitystilastoon.



# Kaikki työnhakijat

Huhtikuun lopussa Pohjanmaan työllisyysalueella oli kaikkiaan 8945 työnhakijaa, mikä on 211 vähemmän kuin maaliskuussa.

Työnhakijoista työssä olevia oli 2271, joista 1091 oli kokoaikaisessa työssä, 1098 osa-aikatyössä ja 82 työllisyyspalveluiden palveluilla työllistettynä (työnhakija, jonka työnantajalle maksetaan palkkatukea, jonka palkkakustannuksia valtio tukee määrärahoihin tai joka on ryhtynyt yrittäjäksi ja saanut starttirahaa). Työllistettyjen määrä väheni 19 henkilöllä maaliskuuhun verrattuna.

Työnhakijoista työttömiä työnhakijoita oli 4531, joka on 196 henkilöä vähemmän kuin maaliskuussa. Työttömistä työnhakijoista kokoaikaisesti lomautettuna oli huhtikuussa 243, joka on 68 vähemmän kuin maaliskuussa. Lyhennettyä työviikkoa tekeviä työnhakijoita oli 184, joka on 10 enemmän kuin edellisessä kuussa.



# Työnhakijat

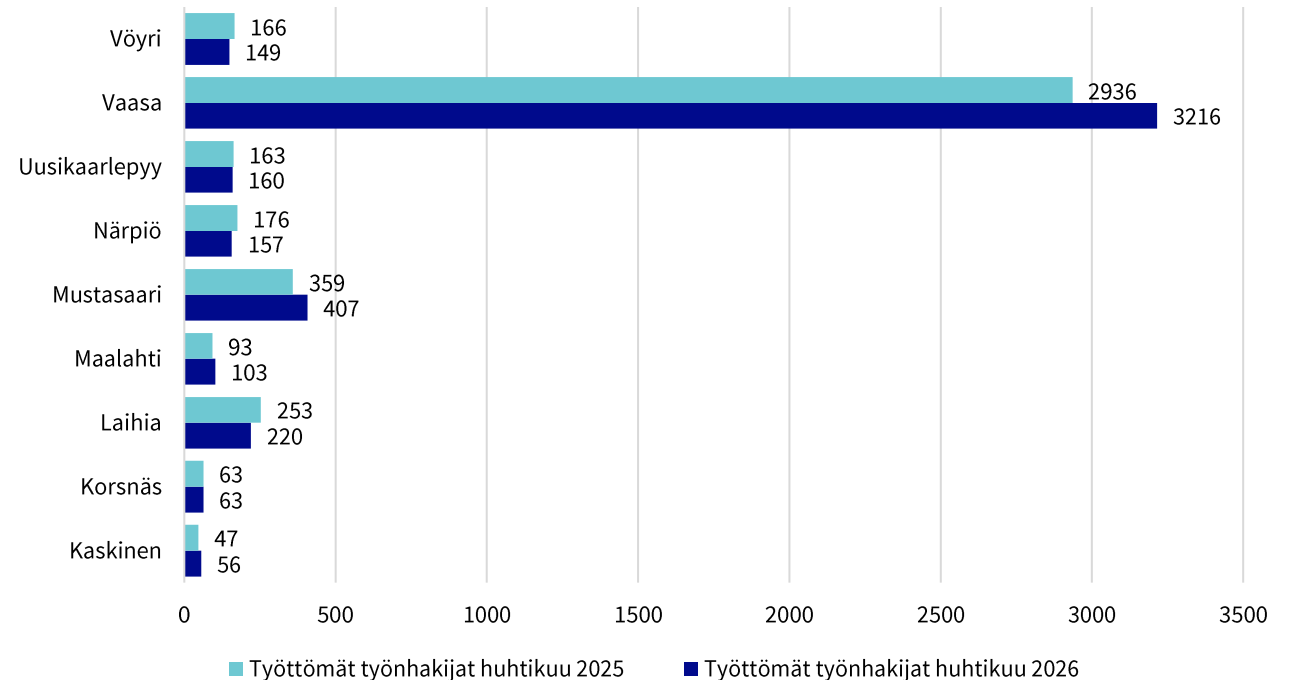
Pohjanmaan työllisyysalueella oli huhtikuun lopussa yhteensä 8945 työnhakijaa, joista 4531 oli työttömiä työnhakijoita. Vuoden takaiseen verrattuna työttömien työnhakijoiden määrä kasvoi 272 henkilöllä (+ 6,4 %). Kuukauden takaiseen verrattuna työttömien työnhakijoiden määrä väheni 215 henkilöllä (-4,5 %).

Viime vuoteen verrattuna työttömien työnhakijoiden määrä vähentyi Laihialla (-13 %), Närpiössä (-11 %), Vöyrillä (-10 %) ja Uudessakaarlepyyssä (-2 %). Kunnittain tarkasteltuna työttömien työnhakijoiden määrä kasvoi vuodentakaisesta eniten Vaasassa, jossa työttömiä oli 280 enemmän kuin vuosi sitten (+10 %). Suurin prosentuaalinen kasvu oli Kaskisissa, jossa työttömien työnhakijoiden määrä kasvoi 19 % viime vuodesta (+9 henkilöä).

Työttömistä työnhakijoista kokoaikaisesti lomautettuja oli 243, mikä on 25 vähemmän kuin vuotta aikaisemmin (-9,3 %) ja 68 vähemmän kuin maaliskuussa (-21,9 %).

Työttömyysaste eli työttömien työnhakijoiden osuus työvoimasta Pohjanmaan työllisyysalueella oli edelleen korkein Kaskisissa (11,8 %) ja matalin Närpiössä (3,4 %). Vaasan työttömyysaste oli 9,2 %.

Työttömät työnhakijat kunnittain



# Työttömät työnhakijat kunnittain (kuukauden lopussa)

Kunta	Työttömät työnhakijat huhtikuu 2026	Työttömät työnhakijat huhtikuu 2025	Muutos huhti-26 huhti -25	Muutos %	Työttömistä työnhakijoista lomautettuja huhtikuu 2026	Työttömistä työnhakijoista lomautettuja huhtikuu 2025	Työttömien työnhakijoiden osuus työvoimasta huhti 2026 %
Kaskinen	56	47	9	19 %	7	...	11,8 %
Korsnäs	63	63	0	0 %	7	7	6,7 %
Laihia	220	253	-33	-13 %	18	33	6,1 %
Maalahti	103	93	10	11 %	11	15	4,0 %
Mustasaari	407	359	48	13 %	40	34	4,2 %
Närpiö	157	176	-19	-11 %	28	21	3,4 %
Uusikaarlepyy	160	163	-3	-2 %	21	20	4,7 %
Vaasa	3216	2936	280	10 %	90	124	9,2 %
Vöyri	149	166	-17	-10 %	21	11	5,2 %
<b>Pohjanmaan työllisyysalue</b>	<b>4531</b>	<b>4256</b>	<b>275</b>	<b>6 %</b>	<b>243</b>	<b>265</b>	<b>7,2 %</b>

# Työttömät työnhakijat sukupuolen ja ikäryhmän mukaan

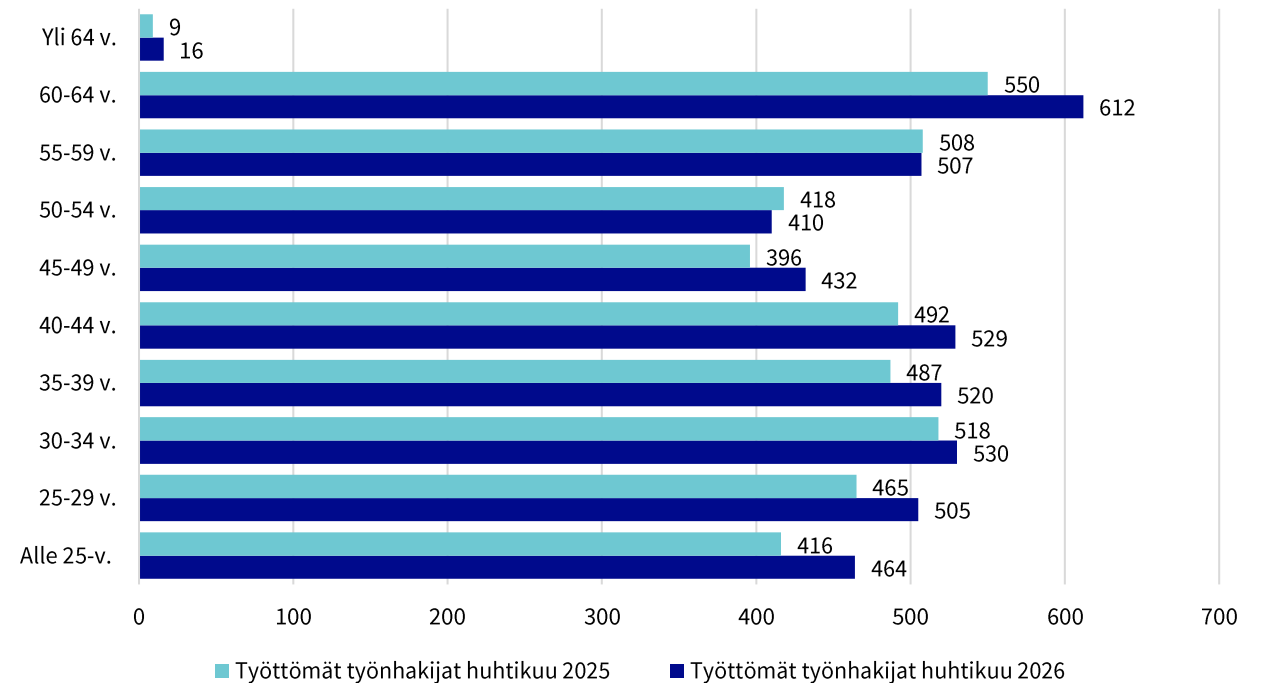
Työttömistä työnhakijoista miehiä oli 2468 (54 %) ja naisia 2061 (45 %). Vastaavat luvut maaliskuussa olivat miehiä 2643 (56 %) ja naisia 2101 (44 %). Vuotta aiemmin miesten osuus työttömistä oli 58 %.

Työttömyys kasvoi edellisvuoteen verrattuna kaikissa ikäryhmissä, paitsi 50–59-vuotiailla, joilla työttömien määrä väheni yhdeksällä.

Huhtikuun lopussa alle 25-vuotiaita työttömiä työnhakijoita oli 464, mikä on 50 enemmän kuin edellisenä vuonna vastaavaan aikaan, mutta 38 vähemmän kuin edellisessä kuussa.

Työttömyys kasvoi vuodentakaisesta eniten 60–64-vuotiaiden ikäryhmässä, jossa työttömien määrä lisääntyi 62 henkilöllä (+11,3 %). Tässä ikäryhmässä oli myös eniten työttömiä työnhakijoita, yhteensä 612.

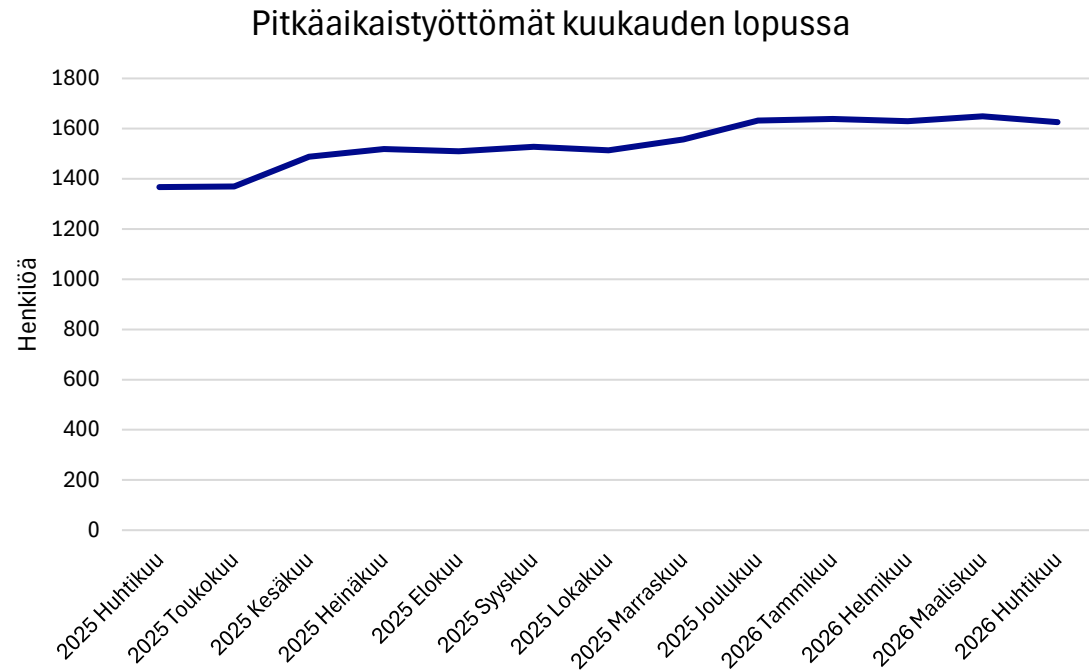
Työttömät työnhakijat ikäryhmän mukaan



# Pitkäaikaistyöttömät

Pitkäaikaistyöttömien, eli henkilöiden, jotka ovat olleet työttömänä yhtäjaksoisesti vähintään 12 kuukautta, määrä nousi sekä Pohjanmaan työllisyysalueella että valtakunnallisesti vuotta aikaisempaan nähden. Huhtikuun lopussa pitkäaikaistyöttömiä oli työllisyysalueella 1626, mikä on 259 enemmän kuin vuotta aiemmin (+ 19 %). Kuukauden takaiseen tilanteeseen verrattuna määrä väheni 23 henkilöllä (-1,4 %).

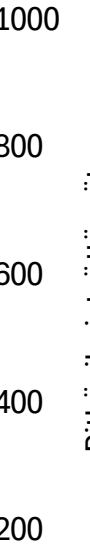
Koko maassa pitkäaikaistyöttömyys kasvoi vuoden aikana 18,7 %. Edelliskuukauteen verrattuna koko maan pitkäaikaistyöttömien määrä kuitenkin laski 0,3 %.



# Pitkäaikaistyöttömät kuukauden lopussa kunnittain

KASKINEN	12	14	16	17	15	14	16	16	18	18	21	20	22
KORSNÄS	16	17	16	16	17	16	16	16	17	19	18	17	17
LAIHIA	72	77	73	76	80	78	81	80	84	93	94	91	97
MAALAHTI	27	25	23	24	23	23	23	21	21	24	26	27	29
MUSTASAARI	106	111	112	127	128	127	127	128	135	142	142	147	152
NÄRPIÖ	32	30	27	32	36	35	34	34	36	40	41	43	43
UUSIKAARLEPPY	41	44	45	50	51	49	46	42	44	45	45	41	41
VAASA	960	992	1000	1083	1100	1095	1113	1104	1127	1176	1179	1173	1179
VÖYRI	57	57	57	63	69	73	72	73	75	75	72	70	69
<b>Yhteensä</b>	<b>1323</b>	<b>1367</b>	<b>1369</b>	<b>1488</b>	<b>1519</b>	<b>1510</b>	<b>1528</b>	<b>1514</b>	<b>1557</b>	<b>1632</b>	<b>1638</b>	<b>1629</b>	<b>1649</b>
	2025 Maaliskuu	2025 Huhtikuu	2025 Toukokuu	2025 Kesäkuu	2025 Heinäkuu	2025 Elokuu	2025 Syyskuu	2025 Lokakuu	2025 Marraskuu	2025 Joulukuu	2026 Tammikuu	2026 Helmikuu	2026 Maaliskuu

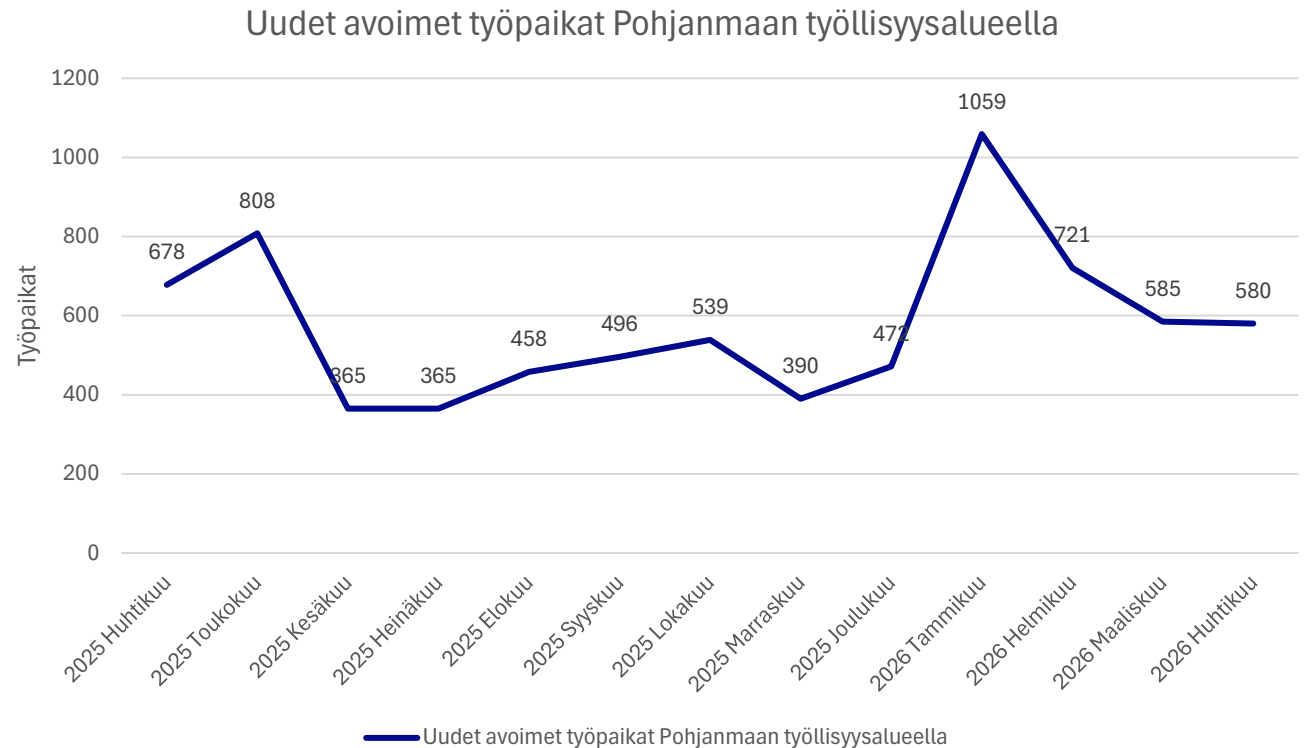
Pitkäaikaistyöttömät



# Avoimet työpaikat

Pohjanmaan työllisyysalueella ilmoitettiin Työmarkkinatorille huhtikuussa 580 uutta avointa työpaikkaa, mikä on 5 paikkaa vähemmän kuin maaliskuussa ja 98 vähemmän kuin edellisenä vuonna vastaavaan aikaan.

Huhtikuun aikana avoinna oli yhteensä 979 työpaikkaa, mikä on 389 vähemmän kuin maaliskuussa ja 394 vähemmän kuin vuotta aiemmin.



# Tietoa kuukausikatsauksesta

Pohjanmaan työllisyysalueen kuukausikatsaus perustuu Työllisyys, kehittämis- ja hallintokeskus (KEHA-keskus) Työnvälitystilaston tietoihin. Työnvälitystilasto kerää tietoja työvoimaviranomaisille ilmoittautuneista työnhakijoista kuten työttömistä työnhakijoista, palveluista sekä ilmoitetuista avoimista työpaikoista. Tiedot kerätään työvoimaviranomaisten asiakaspalvelurekisteristä. Siten Työnvälitystilaston tiedot ovat täysin rekisteripohjaisia.

Tilastot kattaa kaikki edellä mainittuihin ryhmiin kuuluvat henkilöt, palvelut, ja avoimet työpaikat, jotka ovat rekisteröitynä tilastointikaudella kyseisessä rekisterissä erikseen määriteltyjen luokittelijoiden ja muuttujien mukaisesti.

Kunkin kuukauden kuukausikatsaus julkisesta seuraavan kuukauden loppupuolella etukäteen vahvistettujen julkistamispäivien mukaisesti.

## Lisätietoja:

- [Työnvälitystilasto verkossa \(tyomarkkinatori.fi\)](https://tyomarkkinatori.fi)
- [Työnvälitystilaston julkistamispäivät, kuvaus ja laatuseloste \(tyomarkkinatori.fi\)](https://tyomarkkinatori.fi)
- [Työnvälitystilaston tilastotietokanta \(tyonvalitystilasto.fi\)](https://tyonvalitystilasto.fi)
- [Työnvälitystilaston keskeiset tiedot löytyvät Tilastokeskuksen StatFin tilastotietokannasta \(statfin.fi\)](https://statfin.fi)
- [Pohjanmaan elinvoimakeskuksen työllisyyskatsaukset \(elinvoimakeskus.fi\)](https://elinvoimakeskus.fi)

# Yhteystiedot



**Juha Nummela**  
Työllisyysjohtaja  
+35863257581  
[juha.nummela@vaasa.fi](mailto:juha.nummela@vaasa.fi)