

Österbottens sysselsättningsområde

# Arbetsmarknadsläget

Maj 2026



SYSSELSÄTTNINGSTJÄNSTER.  
TYÖLLISYYSPALVELUT.  
EMPLOYMENT SERVICES.

## Arbetslöshetsgraden låg kvar på samma nivå som året innan inom Österbottens sysselsättningsområde i maj

Arbetslöshetsgraden inom Österbottens sysselsättningsområde (Kaskö, Korsnäs, Laihela, Malax, Korsholm, Närpes, Nykarleby, Vasa och Vörå) var i maj fortfarande en av de lägsta i landet (7,0 %).

Arbetslöshetsgraden låg kvar på samma nivå som året innan och minskade med 0,2 procentenheter jämfört med föregående månad. I hela landet var arbetslöshetsgraden i maj 11,9 % och den sjönk med 0,2 procentenheter från april.

Uppgifterna baserar sig på arbetsförmedlingsstatistiken som publiceras av UF-centret.



# Samtliga arbetssökande

I slutet av maj hade Österbottens sysselsättningstjänster totalt 8947 arbetssökande, vilket är 2 fler än i april.

Av arbetssökandena var 2448 i arbete, och av dem var 1248 i heltidsarbete, 1108 i deltidsarbete och 92 var sysselsatta genom Österbottens sysselsättningstjänsters åtgärder (arbetssökande vars arbetsgivare får lönesubvention, vars lönekostnader staten stödjer med anslag, eller som har startat eget företag och beviljats startstöd). Antalet sysselsatta ökade med 177 sedan april.

Av arbetssökandena var 4416 arbetslösa arbetssökande, vilket är 115 personer mindre än i april. Av de arbetslösa arbetssökandena var antalet heltidspermitterade i maj 185, vilket är 58 färre än i april. Dessutom fanns det 178 arbetssökande med förkortad arbetsvecka, vilket är 6 fler än i förra månaden.



Bild: Vasa stad, fotograf: Jenna Koivisto

# Arbets sökande

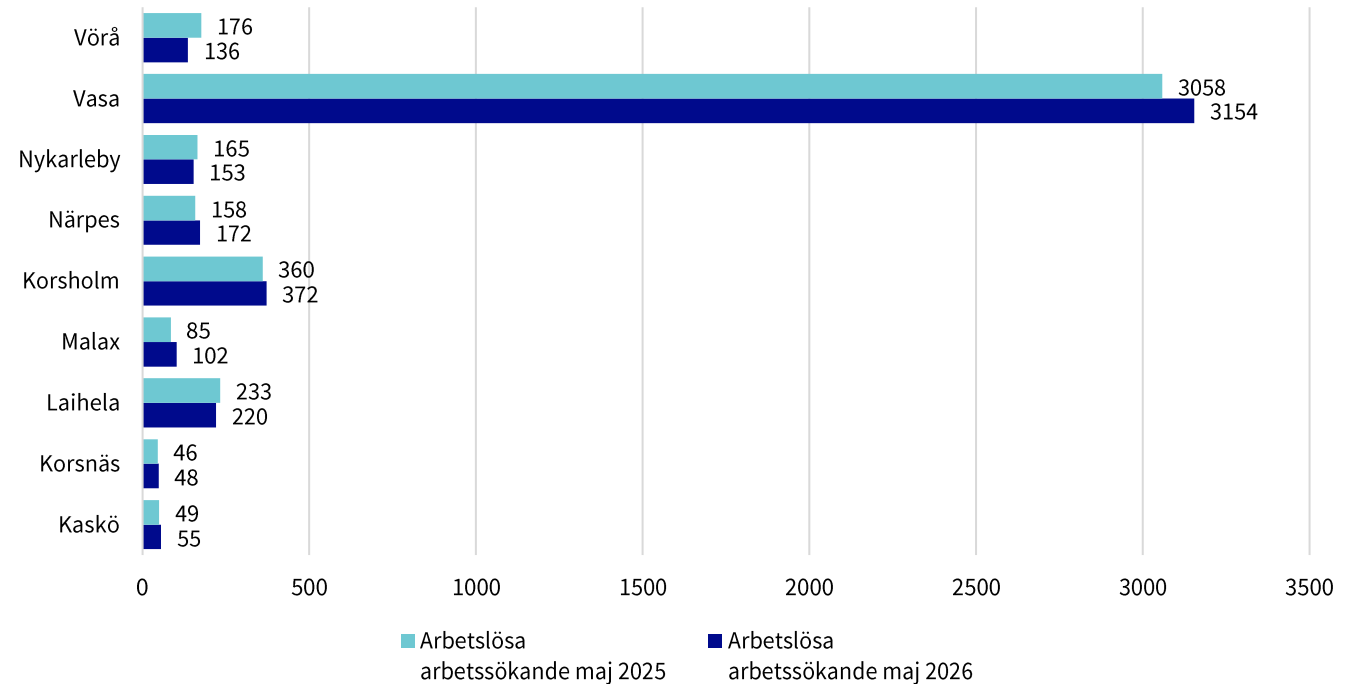
I slutet av maj fanns det totalt 8947 arbets sökande inom Österbottens sysselsättningsområde, varav 4416 var arbetslösa. Jämfört med året innan ökade antalet arbetslösa arbets sökande med 79 personer (+ 1,8 %). Jämfört med april minskade arbetslösheten med 115 personer (-2,5 %).

Jämfört med året innan minskade antalet arbetslösa i Laihela (-6 %), Vörå (-23%) och Nykarleby (-7 %). Den största ökningen i antal arbetslösa skedde i Vasa, där antalet ökade med 96 personer (+3 %) jämfört med året innan. Den största procentuella ökningen skedde i Malax, där antalet arbetslösa ökade med 20 % (+17 personer).

Av de arbetslösa arbets sökande var antalet heltidspermitterade 185 dvs. 153 färre (- 45,3%) än för ett år sedan och 58 färre än i april (-23,9 %).

Arbetslöshetsgraden, det vill säga andelen arbetslösa arbets sökande av arbetskraften, var fortsatt högst i Kaskö (11,6 %) och lägst i Närpes sam Korsholm (3,8 %) i Österbottens sysselsättningsområde. I Vasa var arbetslöshetsgraden 9,0 %.

Arbetslösa arbets sökande enligt kommun



# Arbetslösa arbetssökande enligt kommun (i slutet av månaden)

Kommun	Arbetslösa arbetssökande maj 2026	Arbetslösa arbetssökande maj 2025	Förändring april 2026 maj 2025	Förändring %	Av de arbetslösa arbetssökande permitterade maj 2026	Av de arbetslösa arbetssökande permitterade maj 25	Andelen arbetslösa arbetssökande av arbetskraften maj 26 %
Kaskö	55	49	6	12 %	7	...	11,6 %
Korsnäs	48	46	2	4 %	...	...	5,6 %
Laihela	220	233	-13	-6 %	14	35	6,1 %
Malax	102	85	17	20 %	9	11	4,0 %
Korsholm	372	360	12	3 %	24	45	3,8 %
Närpes	172	158	14	9 %	20	8	3,8 %
Nykarleby	153	165	-12	-7 %	14	13	4,5 %
Vasa	3154	3058	96	3 %	80	212	9,0 %
Vörå	136	176	-40	-23 %	13	7	4,8 %
<b>Österbottens sysselsättningsområde</b>	<b>4412</b>	<b>4330</b>	<b>82</b>	<b>2 %</b>	<b>181</b>	<b>331</b>	<b>7,0 %</b>

# Arbetslösa arbetssökande enligt kön och åldersgrupp

Av de arbetslösa arbetssökandena var 2374 (54 %) män och 2041 (46 %) kvinnor. Motsvarande siffror i april var 2468 (54 %) män och 2061 (45 %) kvinnor. Året innan var männens andel av arbetslösa 57 %.

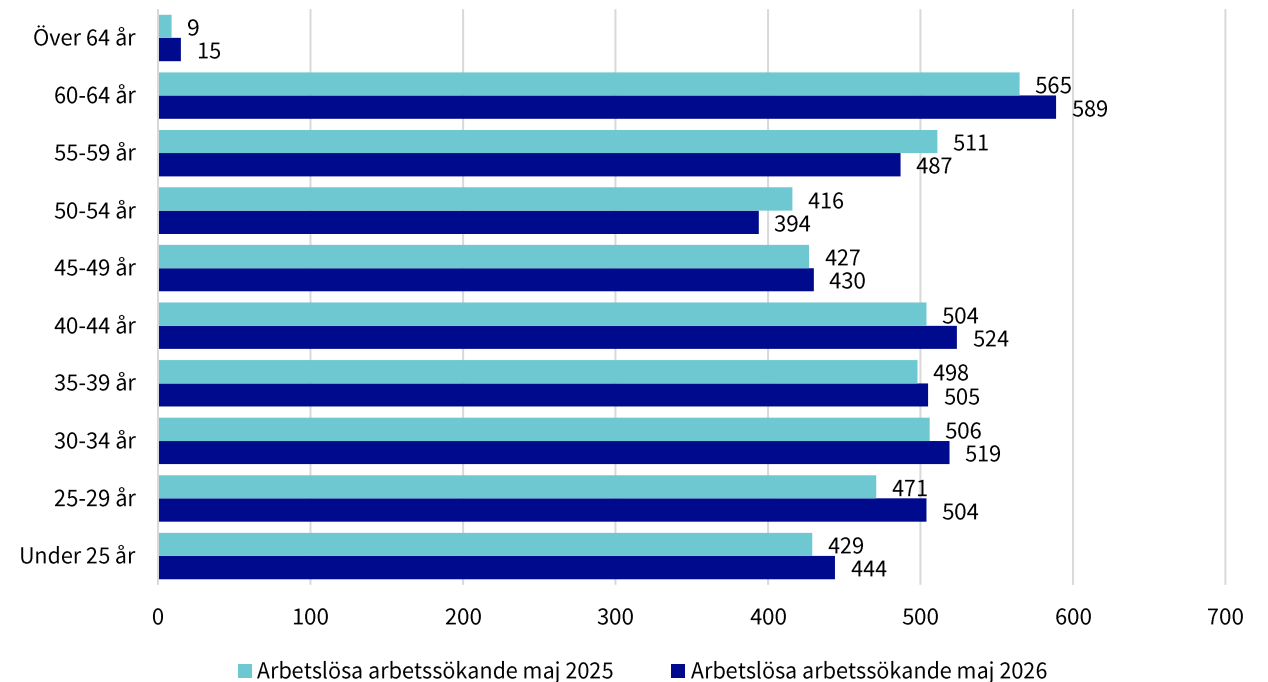
Arbetslösheten minskade mest i åldersgruppen 50-59 år, där antalet arbetslösa var 24 personer färre än året innan (-4,7 %).

I slutet av maj fanns det 444 arbetslösa arbetssökande under 25 år, vilket är 15 fler än vid samma tid förra året, men 20 färre än månaden innan.

Jämfört med förra året ökade arbetslösheten mest i åldersgruppen 25-29 år, där antalet arbetslösa steg med 33 personer (+7,0 %).

Flest arbetslösa arbetssökande fanns i åldersgruppen 60-64-åringar, sammanlagt 589.

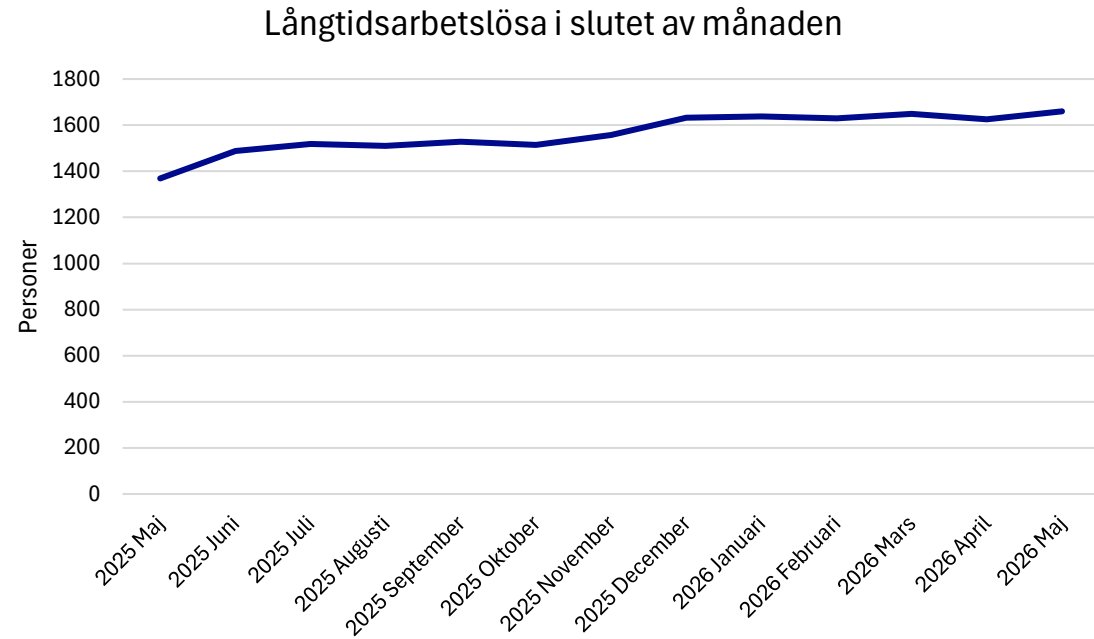
Arbetslösa arbetssökande enligt åldersgrupp



# Långtidsarbetslösa

Antalet långtidsarbetslösa, det vill säga personer som varit arbetslösa utan avbrott i minst ett år, ökar i Österbottens sysselsättningsområde, men också nationellt. I slutet av maj fanns 1660 långvarigt arbetslösa i området, vilket är 291 fler än för ett år sedan (+21,3 %). Jämfört med april ökade antalet med 34 personer (+2,1 %).

Nationellt ökade antalet långtidsarbetslösa med 17,0 % jämfört med året innan. Jämfört med föregående månad ökade dock antalet långtidsarbetslösa med 0,5 %.



# Långtidsarbetslösa i slutet av månaden per kommun

KASKÖ	16	17	15	14	16	16	18	18	21	20	22	20	20
KORSNÄS	16	16	17	16	16	16	17	19	18	17	17	16	17
LAIHELA	73	76	80	78	81	80	84	93	94	91	97	103	101
MALAX	23	24	23	23	23	21	21	24	26	27	29	29	31
KORSHOLM	112	127	128	127	127	128	135	142	142	147	152	148	150
NÄRPES	27	32	36	35	34	34	36	40	41	43	43	44	47
NYKARLEBY	45	50	51	49	46	42	44	45	45	41	41	48	45
VASA	1000	1083	1100	1095	1113	1104	1127	1176	1179	1173	1179	1151	1180
VÖRÅ	57	63	69	73	72	73	75	75	72	70	69	67	68
<b>Tillsammans</b>	<b>1369</b>	<b>1488</b>	<b>1519</b>	<b>1510</b>	<b>1528</b>	<b>1514</b>	<b>1557</b>	<b>1632</b>	<b>1638</b>	<b>1629</b>	<b>1649</b>	<b>1626</b>	<b>1659</b>
	2025 Maj	2025 Juni	2025 Juli	2025 Augusti	2025 September	2025 Oktober	2025 November	2025 December	2025 Januari	2025 Februari	2026 Mars	2026 April	2026 Maj

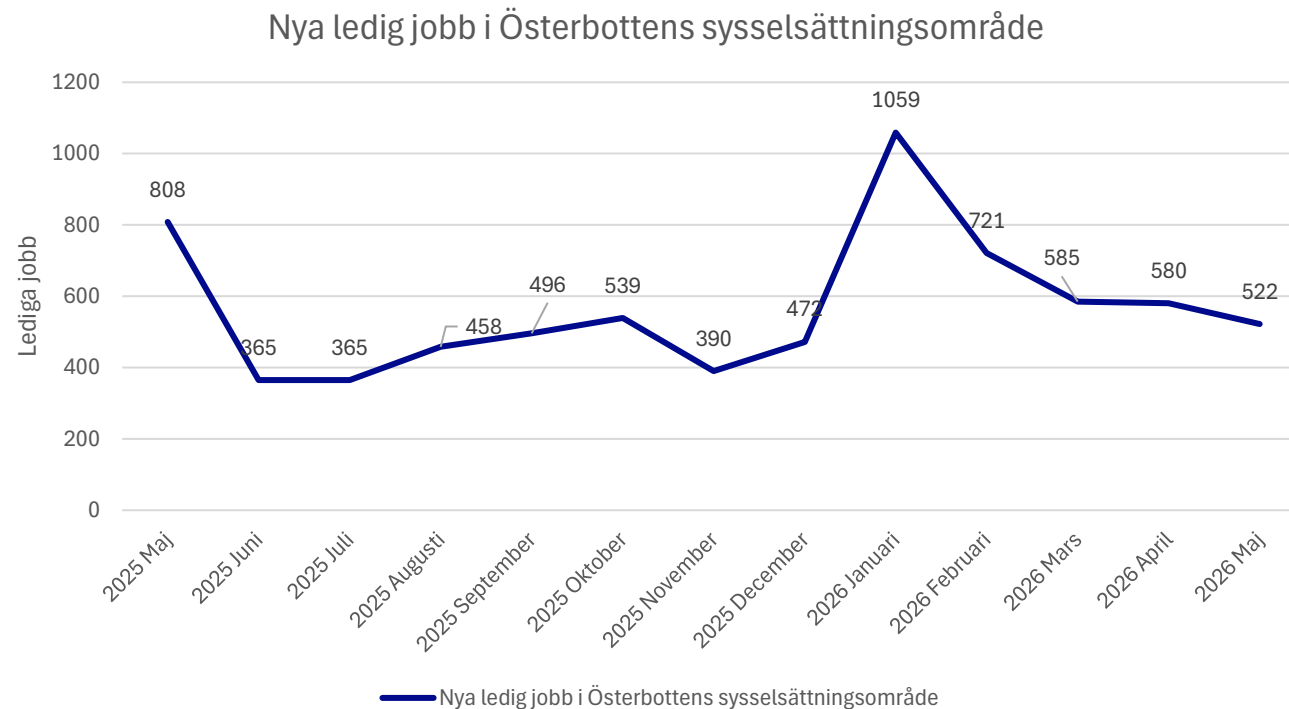
Långtidsarbetslösa

1000  
800  
600  
400  
200

# Lediga jobb

Inom Österbottens sysselsättningsområde anmäldes 522 nya lediga jobb till Jobbmarknaden under maj, vilket var 58 platser färre än i april och 286 platser färre jämfört med samma tidpunkt året innan.

Under maj fanns det totalt 893 lediga arbetsplatser, vilket är 86 platser färre än i april och 421 färre än året innan.



# Information om månadsöversikten

Österbottens sysselsättningsområdets månadsöversikt baserar sig på uppgifterna i Sysselsättnings-, utvecklings- och förvaltningscentrets (UF-centret) arbetsförmedlingsstatistik. Arbetsförmedlingsstatistiken samlar uppgifter om arbetssökande som anmält sig till arbetskraftsmyndigheter, såsom arbetslösa arbetssökande, service samt lediga jobb. Uppgifterna samlas in genom arbetskraftsmyndigheters kundserviceregister. Således är uppgifterna i arbetsförmedlingsstatistiken helt registerbaserade.

Statistiken täcker alla personer som hör till ovan nämnda grupper, tjänster och lediga jobb som är registrerade i registret i fråga under statistikföringsperioden i enlighet med separat fastställda klassificeringsfaktorer och variabler.

Månadsöversikten för varje månad publiceras mot slutet av därpå följande månad enligt publiceringsdatum som fastställts i förväg.

## Mer information:

- [Arbetsförmedlingsstatistiken på webben \(jobbmarknaden.fi\)](http://jobbmarknaden.fi)
- [Publiceringsdagar, beskrivning av och kvalitetsbeskrivning för \(jobbmarknaden.fi\)](http://jobbmarknaden.fi)
- [Arbetsförmedlingsstatistikens statistisk databas \(på finska\) \(tyonvalitystilasto.fi\)](http://tyonvalitystilasto.fi)
- [De viktigaste uppgifterna i arbetsförmedlingsstatistiken publiceras i Statistikcentralens statistikdatabas StatFin \(statfin.fi\)](http://statfin.fi)
- [Sysselsättningsöversikter av Livskraftscentralen i Österbotten](#)

# Sysselsättningsuppgifter har korrigerats i Arbetsförmedlingsstatistiken

- Enligt Livskraftscentralens pressmeddelande konstaterade UF-centret på våren att statistikuppgifterna om sysselsättning Arbetsförmedlingsstatistiken är betydligt förvrängda eftersom det blivit kvar registrerade, oavslutade perioduppgifter i individregister. Problemet var riksomfattande och det korrigerades genom att definiera avslutningsdatum till de sysselsättningsperioder som saknade datum.
- Korrigeringsåtgärderna minskade antalet sysselsättningar i statistiken på alla områden och korrigeringen påverkade speciellt antalet lönesubventioner, men den hade inte påverkan på antalet arbetssökande eller arbetslösa arbetssökande. Närmare information finns i UF-centrets PM, som kan laddas ner via Livskraftscentralens pressmeddelande.
- Källa: [Livskraftscentralens pressmeddelande](#)

# Kontaktuppgifter



**Juha Nummela**  
Sysseleättningsdirektör  
+35863257581  
[juha.nummela@vaasa.fi](mailto:juha.nummela@vaasa.fi)