

Pohjanmaan Työllisyysalue

Työmarkkinatilanne

Toukokuu 2026



TYÖLLISYYSPALVELUT.
SYSSELSÄTTNINGSTJÄNSTER.
EMPLOYMENT SERVICES.

Työttömyysaste pysyi viime vuoden tasolla Pohjanmaan työllisyysalueella toukokuussa

Pohjanmaan työllisyysalueella (Kaskinen, Korsnäs, Laihia, Maalahti, Mustasaari, Närpiö, Uusikaarlepyy, Vaasa ja Vöyri) oli toukokuussa edelleen yksi maan alhaisimmista työttömyysasteista (7,0 %).

Työttömyysaste säilyi samalla tasolla kuin vuotta aiemmin, ja laski 0,2 prosenttiyksikköä edelliskuuhun verrattuna. Koko maan työttömyysaste oli toukokuussa 11,9 %, ja se laski huhtikuusta 0,2 prosenttiyksikköä.

Tiedot perustuvat KEHA-keskuksen Työnvälitystilastoon.



Kaikki työnhakijat

Toukokuun lopussa Pohjanmaan työllisyysalueella oli kaikkiaan 8947 työnhakijaa, mikä on 2 enemmän kuin huhtikuussa.

Työnhakijoista työssä olevia oli 2448, joista 1248 oli kokoaikaisessa työssä, 1108 osa-aikatyössä ja 92 työllisyyspalveluiden palveluilla työllistettynä (työnhakija, jonka työnantajalle maksetaan palkkatukea, jonka palkkakustannuksia valtio tukee määrärahoihin tai joka on ryhtynyt yrittäjäksi ja saanut starttirahaa). Työllistettyjen määrä kasvoi 177 henkilöllä huhtikuuhun verrattuna.

Työnhakijoista työttömiä työnhakijoita oli 4416, joka on 115 henkilöä vähemmän kuin huhtikuussa. Työttömistä työnhakijoista kokoaikaisesti lomautettuna oli toukokuussa 185, joka on 58 vähemmän kuin huhtikuussa. Lyhennettyä työviikkoa tekeviä työnhakijoita oli 178, joka on 6 enemmän kuin edellisessä kuussa.



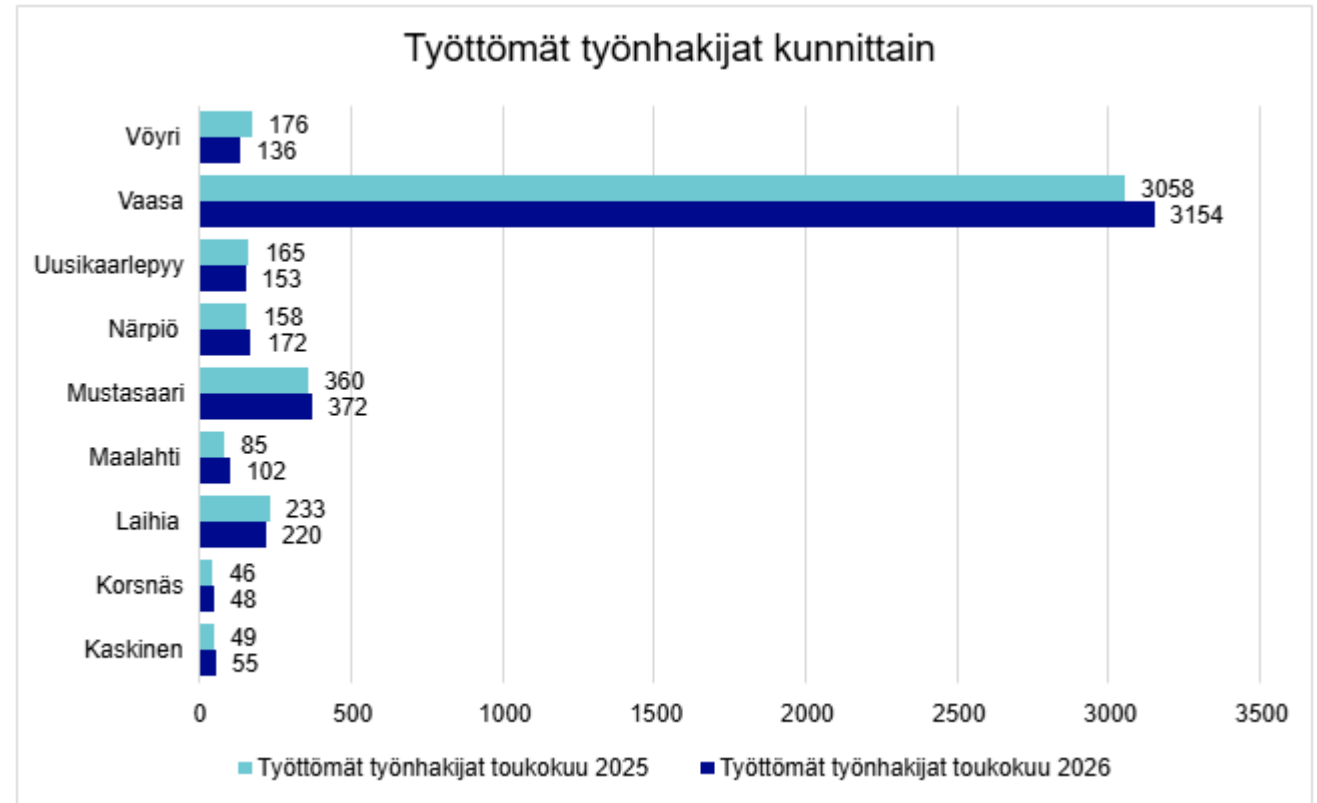
Työnhakijat

Pohjanmaan työllisyysalueella oli toukokuun lopussa yhteensä 8947 työnhakijaa, joista 4416 oli työttömiä työnhakijoita. Vuoden takaiseen verrattuna työttömien työnhakijoiden määrä kasvoi 79 henkilöllä (+ 1,8 %). Kuukauden takaiseen verrattuna työttömien työnhakijoiden määrä väheni 115 henkilöllä (-2,5 %).

Viime vuoteen verrattuna työttömien työnhakijoiden määrä vähentyi Laihialla (-6 %), Vöyrillä (-23 %) ja Uudessakaarlepyyssä (-7 %). Kunnittain tarkasteltuna työttömien työnhakijoiden määrä kasvoi vuodentakaisesta eniten Vaasassa, jossa työttömiä oli 96 enemmän kuin vuosi sitten (+3 %). Suurin prosentuaalinen kasvu oli Maalahdessa, jossa työttömien työnhakijoiden määrä kasvoi 20 % viime vuodesta (+17 henkilöä).

Työttömistä työnhakijoista kokoaikaisesti lomautettuja oli 185, mikä on 153 vähemmän kuin vuotta aikaisemmin (-45,3 %) ja 58 vähemmän kuin huhtikuussa (-23,9 %).

Työttömyysaste eli työttömien työnhakijoiden osuus työvoimasta Pohjanmaan työllisyysalueella oli edelleen korkein Kaskisissa (11,6 %) ja matalin Närpiössä sekä Mustasaarella (3,8 %). Vaasan työttömyysaste oli 9,0 %.



Työttömät työnhakijat kunnittain (kuukauden lopussa)

Kunta	Työttömät työnhakijat toukokuu 2026	Työttömät työnhakijat toukokuu 2025	Muutos touko-26 touko -25	Muutos %	Työttömistä työnhakijoista lomautettuja toukokuu 2026	Työttömistä työnhakijoista lomautettuja toukokuu 2025	Työttömien työnhakijoiden osuus työvoimasta touko 2026 %
Kaskinen	55	49	6	12 %	7	...	11,6 %
Korsnäs	48	46	2	4 %	5,6 %
Laihia	220	233	-13	-6 %	14	35	6,1 %
Maalahti	102	85	17	20 %	9	11	4,0 %
Mustasaari	372	360	12	3 %	24	45	3,8 %
Närpiö	172	158	14	9 %	20	8	3,8 %
Uusikaarlepyy	153	165	-12	-7 %	14	13	4,5 %
Vaasa	3154	3058	96	3 %	80	212	9,0 %
Vöyri	136	176	-40	-23 %	13	7	4,8 %
Pohjanmaan työllisyysalue	4412	4330	82	2 %	181	331	7,0 %

Työttömät työnhakijat sukupuolen ja ikäryhmän mukaan

Työttömistä työnhakijoista miehiä oli 2374 (54 %) ja naisia 2041 (46 %). Vastaavat luvut huhtikuussa olivat miehiä 2468 (54 %) ja naisia 2061 (45 %). Vuotta aiemmin miesten osuus työttömistä oli 57 %.

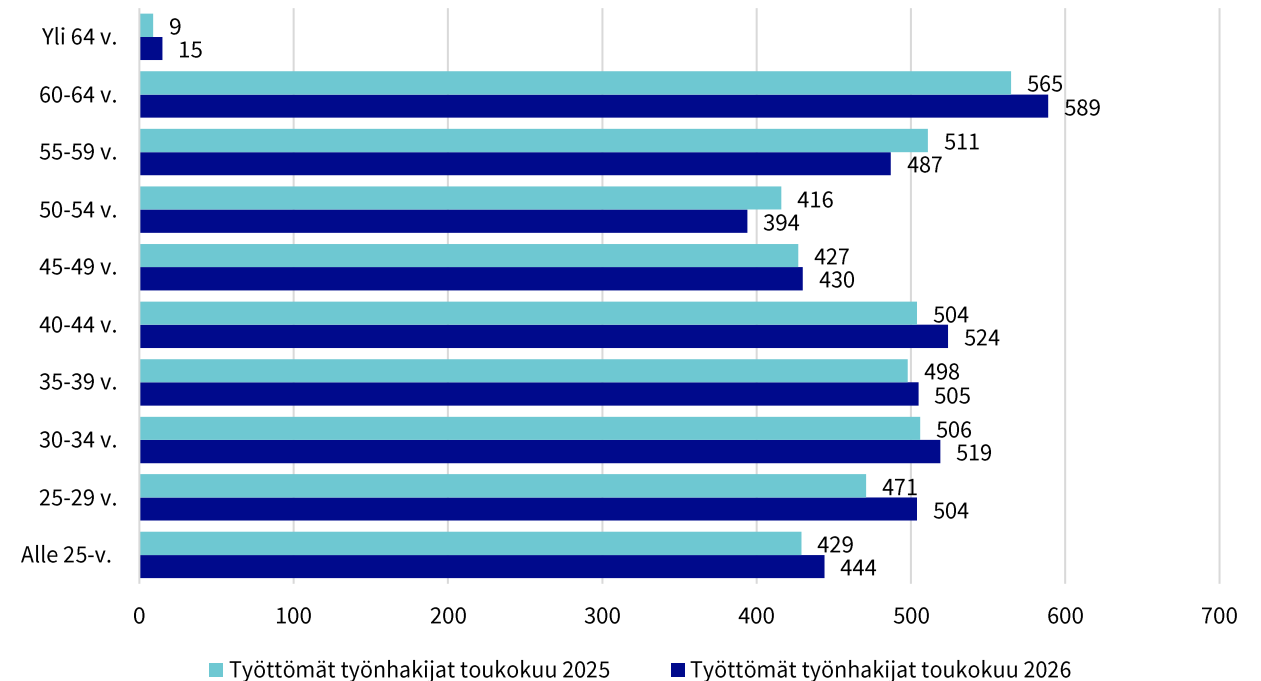
Työttömien määrä vähentyi eniten 50–59-vuotiaiden ikäryhmässä, jossa työttömiä oli 24 henkilöä vähemmän kuin vuotta aikaisemmin (-4,7 %).

Toukokuun lopussa alle 25-vuotiaita työttömiä työnhakijoita oli 444, mikä on 15 enemmän kuin edellisenä vuonna vastaavaan aikaan, mutta 20 vähemmän kuin edellisessä kuussa.

Työttömyys kasvoi vuodentakaisesta eniten 25–29-vuotiaiden ikäryhmässä, jossa työttömien määrä lisääntyi 33 henkilöllä (+7,0 %).

Eniten työttömiä työnhakijoita oli 60–64-vuotiaiden ikäryhmässä, yhteensä 589.

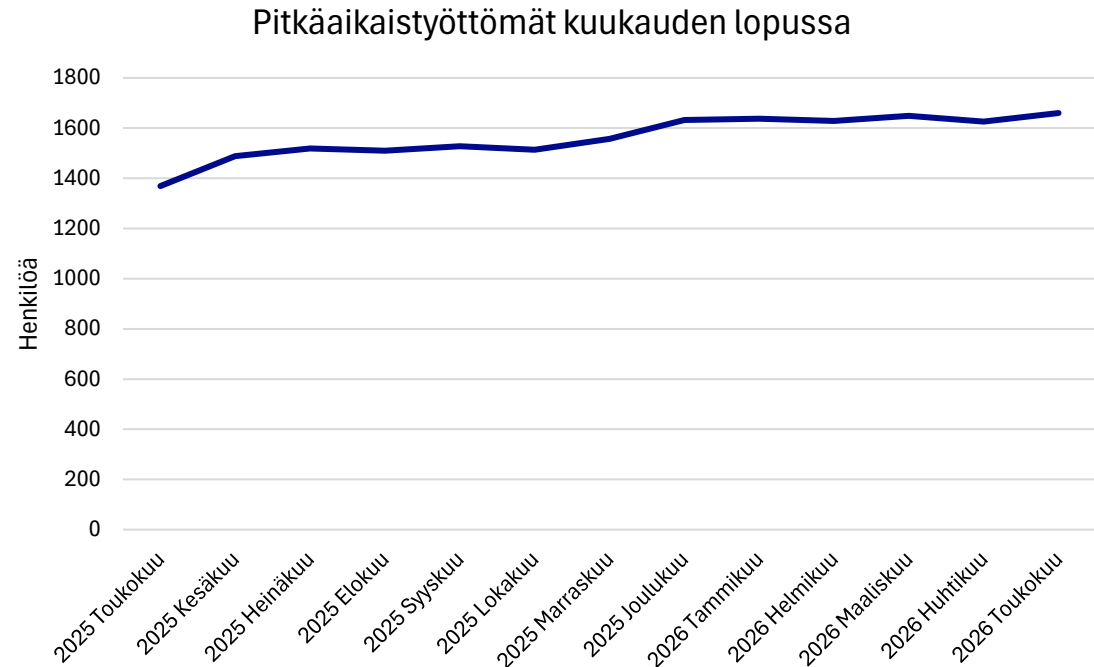
Työttömät työnhakijat ikäryhmän mukaan



Pitkäaikaistyöttömät

Pitkäaikaistyöttömien, eli henkilöiden, jotka ovat olleet työttömänä yhtäjaksoisesti vähintään 12 kuukautta, määrä nousi sekä Pohjanmaan työllisyysalueella että valtakunnallisesti vuotta aikaisempaan nähden. Toukokuun lopussa pitkäaikaistyöttömiä oli työllisyysalueella 1660, mikä on 291 enemmän kuin vuotta aiemmin (+ 21,3 %). Kuukauden takaiseen tilanteeseen verrattuna määrä nousi 34 henkilöllä (+2,1 %).

Koko maassa pitkäaikaistyöttömyys kasvoi vuoden aikana 17,0 %. Edelliskuukauteen verrattuna koko maan pitkäaikaistyöttömien määrä nousi 0,5 %.



Pitkäaikaistyöttömät kuukauden lopussa kunnittain

KASKINEN	16	17	15	14	16	16	18	18	21	20	22	20	20
KORSNÄS	16	16	17	16	16	16	17	19	18	17	17	16	17
LAIHIA	73	76	80	78	81	80	84	93	94	91	97	103	101
MAALAHTI	23	24	23	23	23	21	21	24	26	27	29	29	31
MUSTASAARI	112	127	128	127	127	128	135	142	142	147	152	148	150
NÄRPIÖ	27	32	36	35	34	34	36	40	41	43	43	44	47
UUSIKAARLEPYY	45	50	51	49	46	42	44	45	45	41	41	48	45
VAASA	1000	1083	1100	1095	1113	1104	1127	1176	1179	1173	1179	1151	1180
VÖYRI	57	63	69	73	72	73	75	75	72	70	69	67	68
Yhteensä	1369	1488	1519	1510	1528	1514	1557	1632	1638	1629	1649	1626	1659
	2025 Toukokuu	2025 Kesäkuu	2025 Heinäkuu	2025 Elokuu	2025 Syyskuu	2025 Lokakuu	2025 Marraskuu	2025 Joulukuu	2025 Tammikuu	2026 Helmikuu	2026 Maaliskuu	2026 Huhtikuu	2026 Toukokuu

Pitkäaikaistyöttömät

1000

800

600

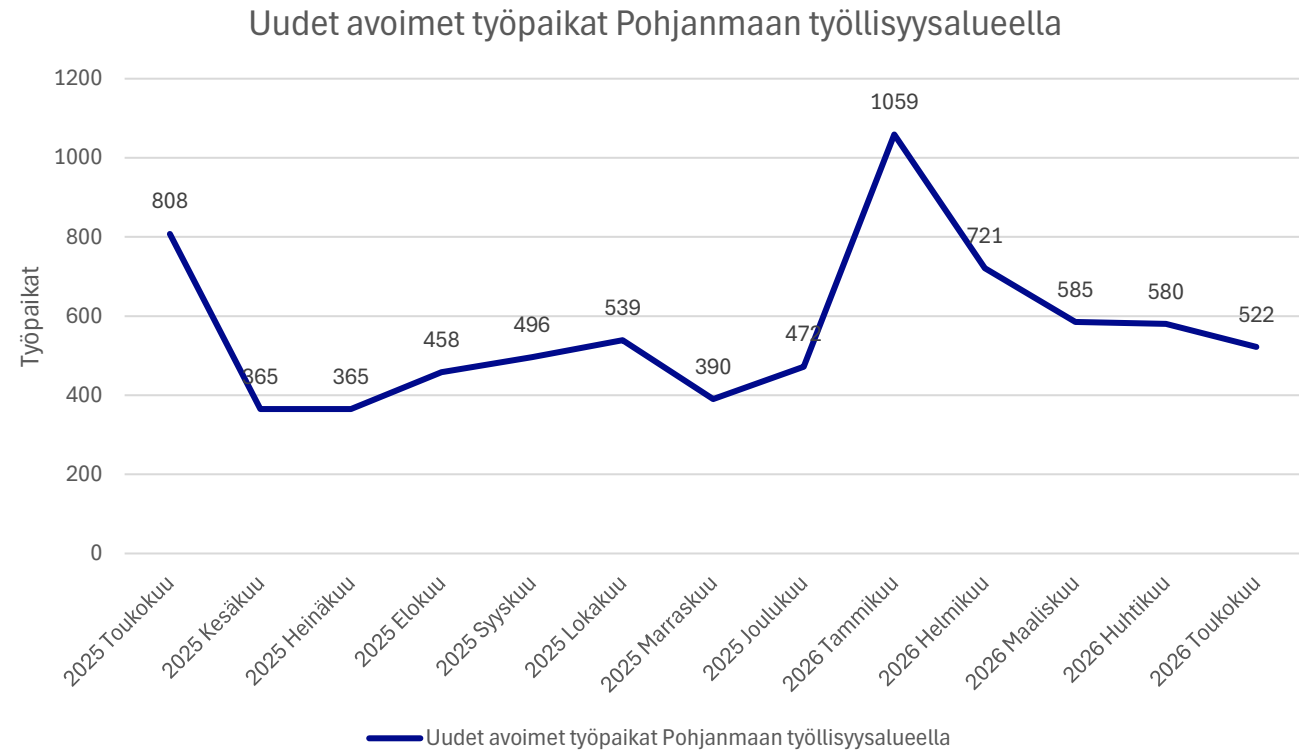
400

200

Avoimet työpaikat

Pohjanmaan työllisyysalueella ilmoitettiin Työmarkkinatorille toukokuussa 522 uutta avointa työpaikkaa, mikä on 58 paikkaa vähemmän kuin huhtikuussa ja 286 vähemmän kuin edellisenä vuonna vastaavaan aikaan.

Toukokuun aikana avoinna oli yhteensä 893 työpaikkaa, mikä on 86 vähemmän kuin huhtikuussa ja 421 vähemmän kuin vuotta aiemmin.



Tietoa kuukausikatsauksesta

Pohjanmaan työllisyysalueen kuukausikatsaus perustuu Työllisyys, kehittämis- ja hallintokeskus (KEHA-keskus) Työnvälitystilaston tietoihin. Työnvälitystilasto kerää tietoja työvoimaviranomaisille ilmoittautuneista työnhakijoista kuten työttömistä työnhakijoista, palveluista sekä ilmoitetuista avoimista työpaikoista. Tiedot kerätään työvoimaviranomaisten asiakaspalvelurekisteristä. Siten Työnvälitystilaston tiedot ovat täysin rekisteripohjaisia.

Tilastot kattaa kaikki edellä mainittuihin ryhmiin kuuluvat henkilöt, palvelut, ja avoimet työpaikat, jotka ovat rekisteröitynä tilastointikaudella kyseisessä rekisterissä erikseen määriteltyjen luokittelijoiden ja muuttujien mukaisesti.

Kunkin kuukauden kuukausikatsaus julkisesta seuraavan kuukauden loppupuolella etukäteen vahvistettujen julkistamispäivien mukaisesti.

Lisätietoja:

- [Työnvälitystilasto verkossa \(tyomarkkinatori.fi\)](https://tyomarkkinatori.fi)
- [Työnvälitystilaston julkistamispäivät, kuvaus ja laatuseloste \(tyomarkkinatori.fi\)](https://tyomarkkinatori.fi)
- [Työnvälitystilaston tilastotietokanta \(tyonvalitystilasto.fi\)](https://tyonvalitystilasto.fi)
- [Työnvälitystilaston keskeiset tiedot löytyvät Tilastokeskuksen StatFin tilastotietokannasta \(statfin.fi\)](https://statfin.fi)
- [Pohjanmaan elinvoimakeskuksen työllisyyskatsaukset \(elinvoimakeskus.fi\)](https://elinvoimakeskus.fi)

Työllistämistietoja korjattu Työnvälitystilastossa

- Elinvoimakeskuksen tiedotteen mukaan KEHA-keskus totesi keväällä Työnvälitystilaston työllistämistä koskevien tilastotietojen olleen merkittävästi vääristyneitä työnvälitystilaston yksilökantaan jääneiden, päättymättömiksi rekisteröityjen jaksotietojen vuoksi. Ongelma oli valtakunnallinen ja se korjattiin määrittämällä päättymispäivät työllistämisjaksoille, joista päivämäärä puuttui.
- Korjaustoimenpiteet vähensivät työllistämisten lukumääriä tilastossa kaikilla alueilla ja korjaus vaikutti erityisesti palkkatuen lukumääriin, mutta sillä ei ollut vaikutusta työnhakijoiden tai työttömien työnhakijoiden lukumääriin. Lisätietoja on saatavilla KEHA-keskuksen muistiosta, jonka voit ladata Elinvoimakeskuksen tiedotteesta.
- Lähde: [Elinvoimakeskuksen tiedote](#)

Yhteystiedot



Juha Nummela
Työllisyysjohtaja
+35863257581
juha.nummela@vaasa.fi