Österbottens sysselsättningsområde

Arbetsmarknadsläget

Oktober 2026



SYSSELSÄTTNINGSTJÄNSTER.
TYÖLLISYYSPALVELUT.
EMPLOYMENT SERVICES.

Färre arbetslösa än för ett år sedan i Österbottens sysselsättningsområde

Arbetslöshetsgraden inom Österbottens sysselsättningsområde (Kaskö, Korsnäs, Laihela, Malax, Korsholm, Närpes, Nykarleby, Vasa och Vörå) var i oktober fortfarande en av de lägsta i landet (7,0 %). Arbetslöshetsgraden minskade med 0,3 procentenheter jämfört med året innan (7,3 %) men ökade med 0,2 procentenheter jämfört med föregående månad (6,8 %).

I hela landet var arbetslöshetsgraden 11,9 procent i oktober, vilket är 0,1 procentenheter högre än i september.

Uppgifterna baserar sig på arbetsförmedlingsstatistiken som publiceras av UF-centret.



Bild: Vasa stad, fotograf: Christoffer Björklund

Samtliga arbetssökande

I slutet av oktober fanns det totalt 8 663 arbetssökande inom Österbottens sysselsättningsområde, vilket är 66 fler än i september.

Av arbetssökandena var 2 080 i arbete. Av dem var 926 i heltidsarbete, 1 048 i deltidsarbete och 106 sysselsatta genom sysselsättningstjänsternas tjänster (arbetssökande vars arbetsgivare får lönesubvention, vars lönekostnader staten stöder med anslag eller som har startat företag och beviljats startpeng). Antalet sysselsatta var oförändrat jämfört med september.

Av arbetssökandena var 4 428 arbetslösa arbetssökande, vilket är 123 personer fler än i september. Av de arbetslösa arbetssökandena var 349 heltidspermitterade i oktober, vilket är 201 fler än i september. Antalet arbetssökande med förkortad arbetsvecka var 175, vilket är 25 fler än föregående månad.



Bild: Vasa stad, fotograf: Christoffer Björklund

Arbetssökande

I slutet av oktober fanns det totalt 8 663 arbetssökande inom Österbottens sysselsättningsområde, varav 4 428 var arbetslösa arbetssökande. Jämfört med året innan minskade antalet arbetslösa arbetssökande med 127 personer (-3 %). Jämfört med föregående månad ökade antalet arbetslösa arbetssökande med 123 personer (+3 %).

Jämfört med året innan minskade antalet arbetslösa arbetssökande i Kaskö (-10 %), Vasa (-7 %), Laihela (-5 %). Sett till kommunerna ökade antalet arbetslösa arbetssökande mest i Nykarleby, där antalet arbetslösa var 41 fler än året innan (+18 %).

Av de arbetslösa arbetssökandena var 349 heltidspermitterade, vilket är 17 färre än året innan (-5%), men 201 fler än i september (+136 %).

Arbetslöshetsgraden, det vill säga andelen arbetslösa arbetssökande av arbetskraften, var fortfarande högst i Kaskö (11,6 %) och lägst i Malax (3,6 %) inom Österbottens sysselsättningsområde. I Vasa var arbetslöshetsgraden 8,3 %.

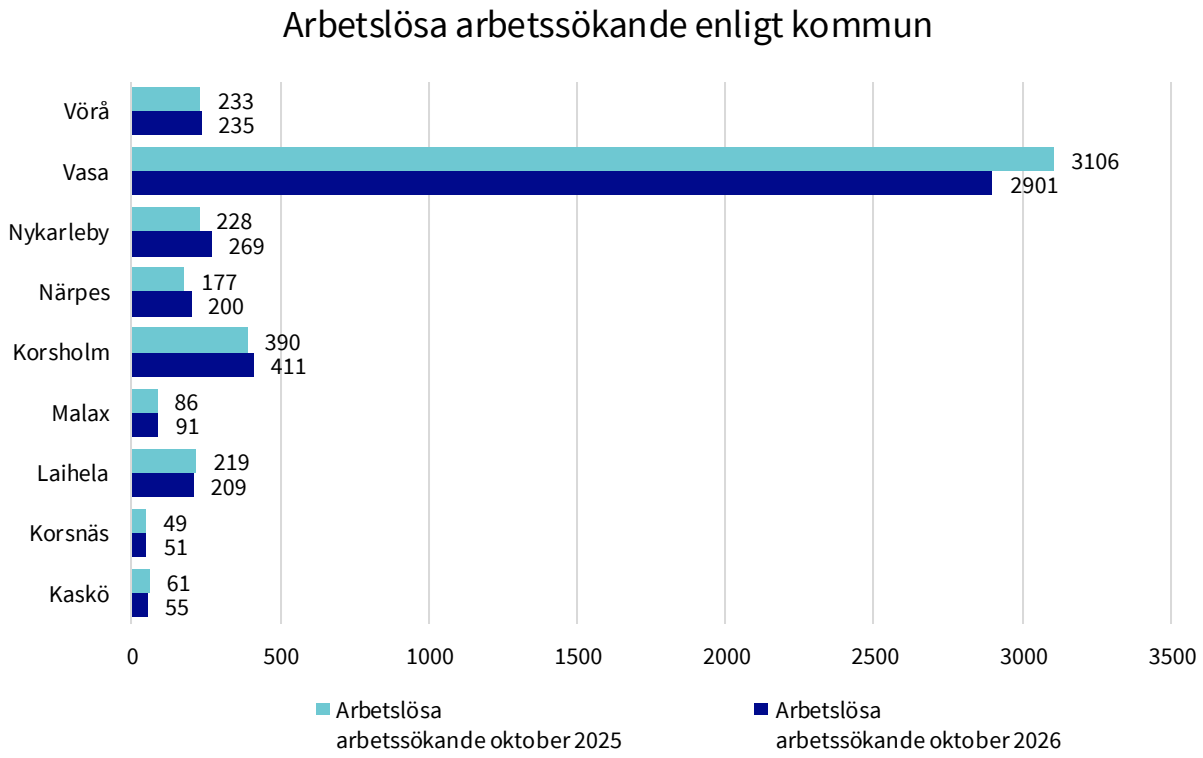

Arbetslösa arbetssökande enligt kommun (i slutet av månaden)

Kommun	Arbetslösa arbetssökande oktober 2026	Arbetslösa arbetssökande oktober 2025	Förändring oktober 2026 oktober 2025	Förändring %	Av de arbetslösa arbetssökande permitterade oktober 2026	Av de arbetslösa arbetssökande permitterade oktober 25	Andelen arbetslösa arbetssökande av arbetskraften oktober 26 %
Kaskö	55	61	-6	-10 %	5	19	11,6 %
Korsnäs	51	49	2	4 %	...	6	5,9 %
Laihela	209	219	-10	-5 %	10	13	5,8 %
Malax	91	86	5	6 %	...	10	3,6 %
Korsholm	411	390	21	5 %	31	35	4,2 %
Närpes	200	177	23	13 %	20	36	4,4 %
Nykarleby	269	228	41	18 %	123	91	8,0 %
Vasa	2901	3106	-205	-7 %	48	75	8,3 %
Vörå	235	233	2	1 %	106	81	8,3 %
Österbottens sysselsättningsområde	**4428**	**4591**	**-163**	**-3 %**	**349**	**366**	**7,0 %**

Arbetslösa arbetssökande enligt kön och åldersgrupp

Av de arbetslösa arbetssökandena var 2 431 (54,9 %) män och 1 997 (45,1%) kvinnor. Motsvarande siffror i september var 2 325 (54 %) män och 1 978 (46 %) kvinnor. Året innan var männens andel av de arbetslösa 55,3 %.

Arbetslösheten minskade mest i åldersgruppen 30–34-åringar, där antalet arbetslösa var 47 personer färre än året innan (-9 %).

I slutet av oktober fanns det 471 arbetslösa arbetssökande under 25 år, vilket är 12 fler än vid samma tidpunkt året innan men 4 färre än föregående månad.

Jämfört med året innan ökade arbetslösheten även i åldersgruppen 60–64 år, där antalet arbetslösa ökade med 20 personer (+3,3 %).

Flest arbetslösa arbetssökande fanns i åldersgruppen 60–64-åringar, sammanlagt 621 personer.

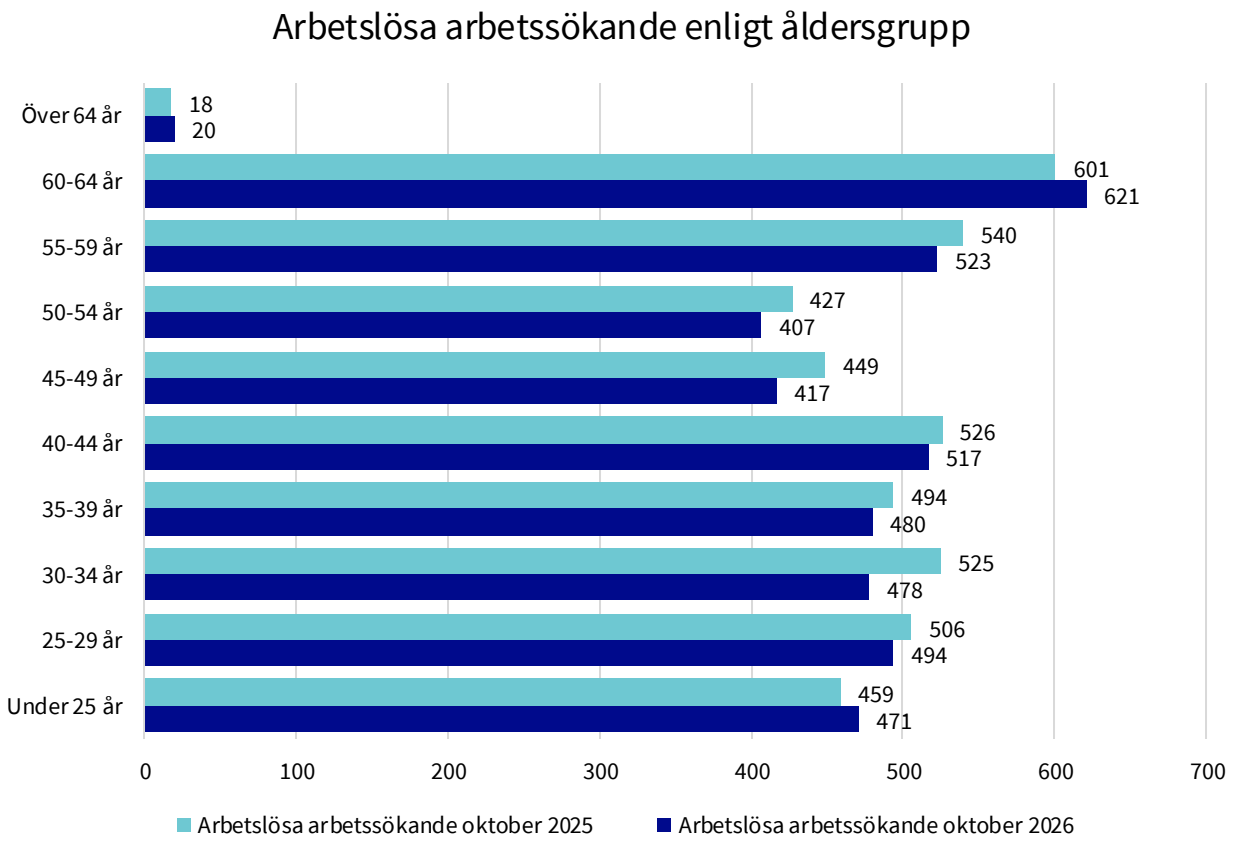

Långtidsarbetslösa

Antalet långtidsarbetslösa, det vill säga personer som varit arbetslösa utan avbrott i minst ett år, ökade både inom Österbottens sysselsättningsområde och i hela landet jämfört med året innan. I slutet av oktober fanns det 1 666 långtidsarbetslösa i sysselsättningsområdet, vilket är 152 fler än ett år tidigare (+ 10 %). Jämfört med månaden innan ökade antalet med 5 personer (+ 0,3 %).

I hela landet ökade långtidsarbetslösheten med 7,1 % under året. Jämfört med föregående månad minskade antalet långtidsarbetslösa med 0,5%.



Långtidsarbetslösa i slutet av månaden per kommun

	2025 Oktober	2025 November	2025 December	2025 Januari	2025 Februari	2026 Mars	2026 April	2026 Maj	2026 Juni	2026 Juli	2026 Augusti	2026 September	2026 Oktober
KASKÖ	16	18	18	21	20	22	20	21	21	21	22	19	20
KORSNÄS	16	17	19	18	17	17	16	17	18	18	17	18	17
LAIHELA	80	84	93	94	91	97	103	101	103	110	104	106	102
MALAX	21	21	24	26	27	29	29	31	32	33	29	30	32
KORSHOLM	128	135	142	142	147	152	148	150	154	160	157	157	161
NÄRPES	34	36	40	41	43	43	44	47	45	45	40	37	32
NYKARLEBY	42	44	45	45	41	41	48	45	45	45	45	39	44
VASA	1104	1127	1176	1179	1173	1179	1151	1180	1278	1302	1216	1193	1199
VÖRÅ	73	75	75	72	70	69	67	68	65	65	65	62	59
Tillsammans	**1514**	**1557**	**1632**	**1638**	**1629**	**1649**	**1626**	**1660**	**1761**	**1799**	**1695**	**1661**	**1666**



Lediga jobb

Inom Österbottens sysselsättningsområde anmäldes 584 nya lediga jobb till Jobbmarknaden i oktober, vilket är 75 platser fler än i september och 45 fler än vid motsvarande tidpunkt året innan.

Under oktober fanns det totalt 897 lediga arbetsplatser, vilket är 21 fler än i september, men 71 fler än året innan.

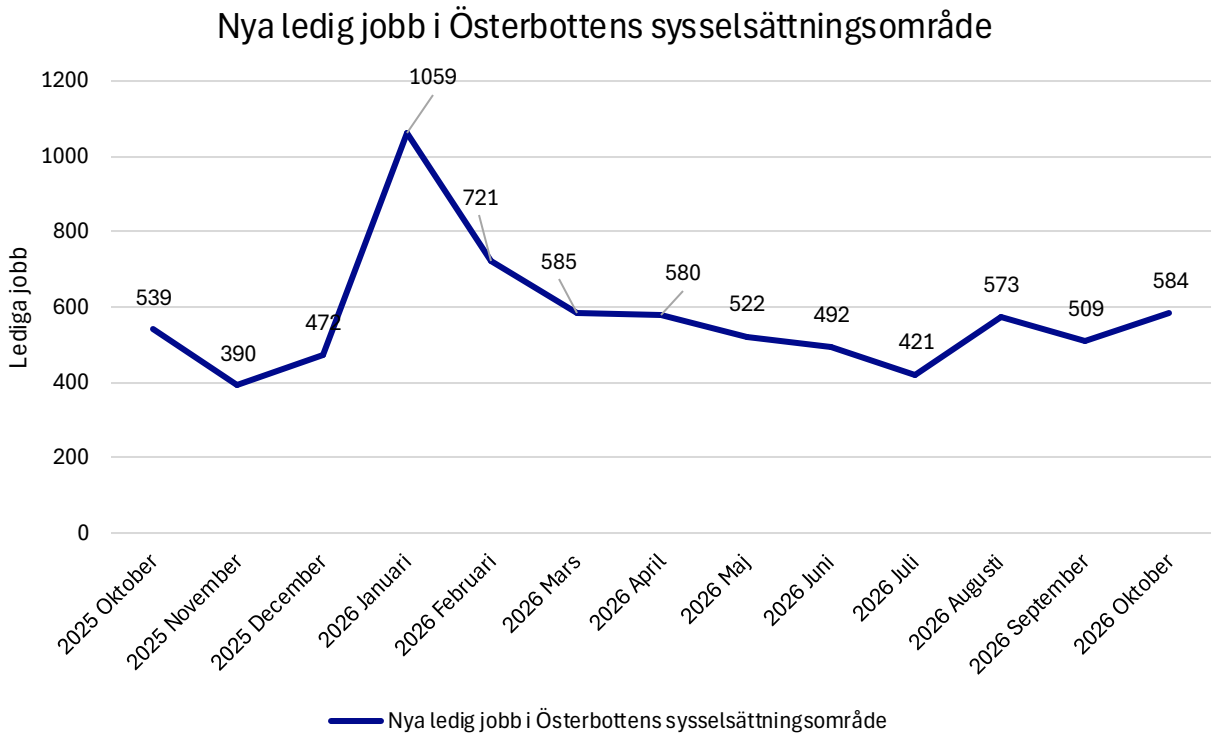

Information om månadsöversikten

Österbottens sysselsättningsområdets månadsöversikt baserar sig på uppgifterna i Sysselsättnings-, utvecklings- och förvaltningscentrets (UF-centret) arbetsförmedlingsstatistik. Arbetsförmedlingsstatistiken samlar uppgifter om arbetssökande som anmält sig till arbetskraftsmyndigheter, såsom arbetslösa arbetssökande, service samt lediga jobb. Uppgifterna samlas in genom arbetskraftsmyndigheters kundserviceregister. Således är uppgifterna i arbetsförmedlingsstatistiken helt registerbaserade.

Statistiken täcker alla personer som hör till ovan nämnda grupper, tjänster och lediga jobb som är registrerade i registret i fråga under statistikföringsperioden i enlighet med separat fastställda klassificeringsfaktorer och variabler.

Månadsöversikten för varje månad publiceras mot slutet av därpå följande månad enligt publiceringsdatum som fastställts i förväg.

Mer information:

- Arbetsförmedlingsstatistiken på webben (jobbmarknaden.fi)
- Publiceringsdagar, beskrivning av och kvalitetsbeskrivning för (jobbmarknaden.fi)
- Arbetsförmedlingsstatistikens statistisk databas (på finska) (tyonvalitystilasto.fi)
- De viktigaste uppgifterna i arbetsförmedlingsstatistiken publiceras i Statikcentralens statikdatabas StatFin (statfin.fi)
- Sysselsättningsöversikter av Livskraftscentralen i Österbotten

Kontaktuppgifter



Juha Nummela
Sysselsättningsdirektör
+35863257581
juha.nummela@vaasa.fi